

UNIVERSIDAD DE QUINTANA ROO  
DIRECCIÓN GENERAL DE PLANEACIÓN

Departamento de Seguimiento y Evaluación

**Evolución de egresados de la Unidad Académica Chetumal. Por ciclo escolar según sexo y total acumulado. Ciclos escolares 1996-1997/2016-2017. (Número de personas)**

Ciclo escolar	Egresados en el ciclo escolar			Egresados de ciclos anteriores			Total acumulado de egresados		
	H	M	T	H	M	T	H	M	T
1996-1997	134	90	<b>224</b>	ND	ND	<b>ND</b>	134	90	<b>224</b>
1997-1998	46	65	<b>111</b>	134	90	<b>224</b>	180	155	<b>335</b>
1998-1999	77	78	<b>155</b>	180	155	<b>335</b>	257	233	<b>490</b>
1999-2000	66	61	<b>127</b>	257	233	<b>490</b>	323	294	<b>617</b>
2000-2001	61	66	<b>127</b>	323	294	<b>617</b>	384	360	<b>744</b>
2001-2002	94	96	<b>190</b>	384	360	<b>744</b>	478	456	<b>934</b>
2002-2003	81	66	<b>147</b>	478	456	<b>934</b>	559	522	<b>1,081</b>
2003-2004	97	134	<b>231</b>	559	522	<b>1,081</b>	656	656	<b>1,312</b>
2004-2005	101	136	<b>237</b>	656	656	<b>1,312</b>	757	792	<b>1,549</b>

UNIVERSIDAD DE QUINTANA ROO  
DIRECCIÓN GENERAL DE PLANEACIÓN

Departamento de Seguimiento y Evaluación

**Evolución de egresados de la Unidad Académica Chetumal. Por ciclo escolar según sexo y total acumulado. Ciclos escolares 1996-1997/2016-2017. (Número de personas)**

Ciclo escolar	Egresados en el ciclo escolar			Egresados de ciclos anteriores			Total acumulado de egresados		
	H	M	T	H	M	T	H	M	T
2005-2006	101	165	<b>266</b>	757	792	<b>1,549</b>	858	957	<b>1,815</b>
2006-2007	125	131	<b>256</b>	858	957	<b>1,815</b>	983	1,088	<b>2,071</b>
2007-2008	141	160	<b>301</b>	983	1,088	<b>2,071</b>	1,124	1,248	<b>2,372</b>
2008-2009	217	210	<b>427</b>	1,124	1,248	<b>2,372</b>	1,341	1,458	<b>2,799</b>
2009-2010	188	229	<b>417</b>	1,341	1,458	<b>2,799</b>	1,529	1,687	<b>3,216</b>
2010-2011	186	234	<b>420</b>	1,529	1,687	<b>3,216</b>	1,715	1,921	<b>3,636</b>
2011-2012	172	211	<b>383</b>	1,715	1,921	<b>3,636</b>	1,887	2,132	<b>4,019</b>
2012-2013	174	200	<b>374</b>	1,887	2,132	<b>4,019</b>	2,061	2,332	<b>4,393</b>
2013-2014	167	209	<b>376</b>	2,061	2,332	<b>4,393</b>	2,228	2,541	<b>4,769</b>

UNIVERSIDAD DE QUINTANA ROO  
DIRECCIÓN GENERAL DE PLANEACIÓN

Departamento de Seguimiento y Evaluación

**Evolución de egresados de la Unidad Académica Chetumal. Por ciclo escolar según sexo y total acumulado. Ciclos escolares 1996-1997/2016-2017. (Número de personas)**

Ciclo escolar	Egresados en el ciclo escolar			Egresados de ciclos anteriores			Total acumulado de egresados		
	H	M	T	H	M	T	H	M	T
2014-2015	217	234	<b>451</b>	2,228	2,541	<b>4,769</b>	2,445	2,775	<b>5,220</b>
2015-2016	238	274	<b>512</b>	2,445	2,775	<b>5,220</b>	2,683	3,049	<b>5,732</b>
2016-2017	206	276	<b>482</b>	2,683	3,049	<b>5,732</b>	2,889	3,325	<b>6,214</b>

Nota: la información del presente cuadro puede no coincidir con datos reportados anteriormente ó proporcionados directamente por el Servicios Escolares debido a las fechas de corte de los distintos ciclos escolares.


ND: No disponible ya que aún no egresaban los alumnos.

Fuente: elaborado con base en datos del Departamento de Servicios Escolares. Corte acumulado 14/09/17.

Fecha de actualización: 27/2/2018.



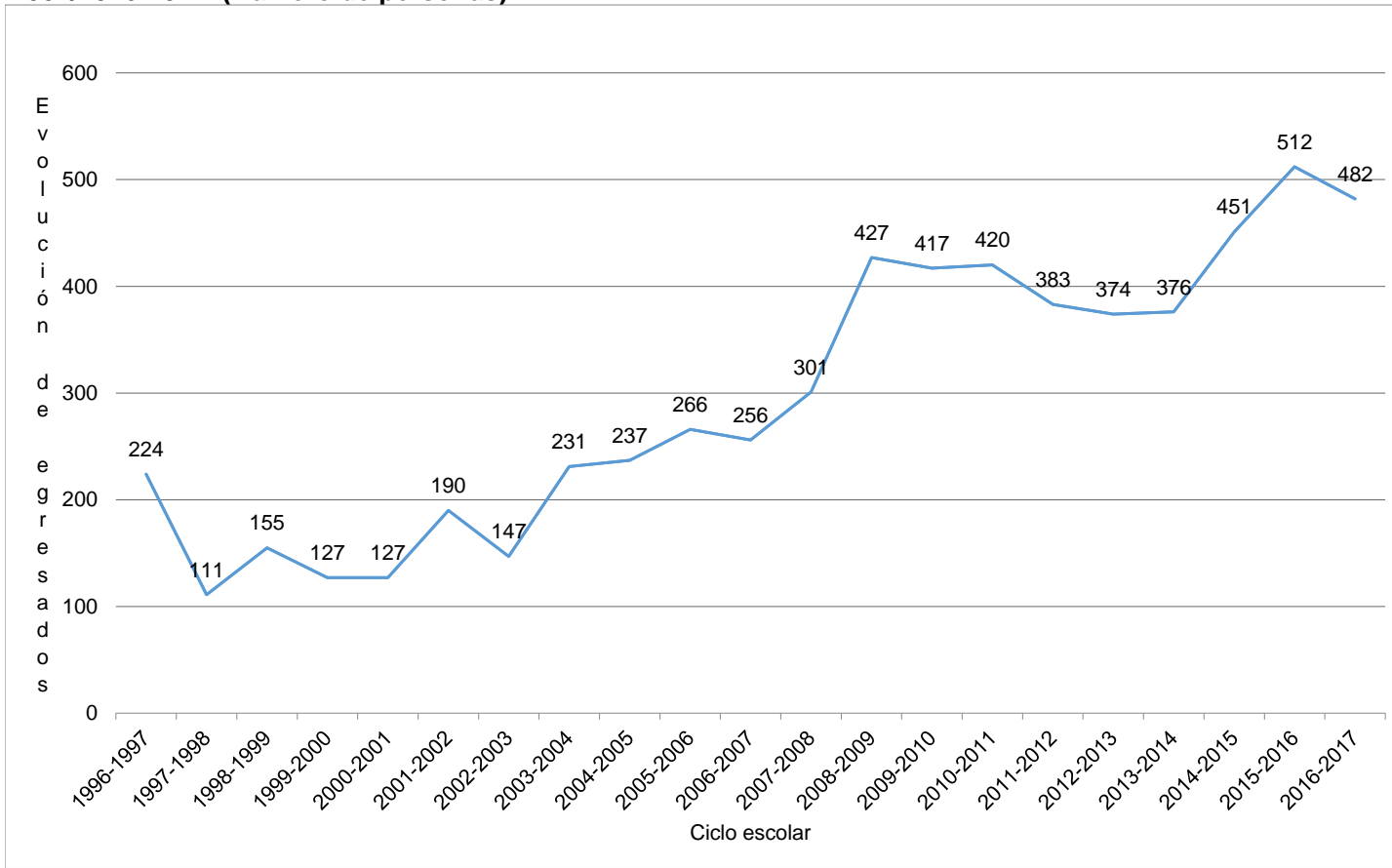
Elaboró  
ME. Fernando Guadalupe Peraza Buenfil



Revisó y Valido  
Lic. Edmundo Mendoza Gomez

UNIVERSIDAD DE QUINTANA ROO  
DIRECCIÓN GENERAL DE PLANEACIÓN  
Departamento de Seguimiento y Evaluación

**Evolución de egresados por ciclo escolar de la Unidad Académica Chetumal. Ciclos escolares 1996-2007/2016-2017. (Número de personas)**



Nota: -La información del presente cuadro puede no coincidir con datos reportados anteriormente ó proporcionados directamente por el Departamento de Servicios Escolares debido a las fechas de corte de los distintos ciclos escolares.

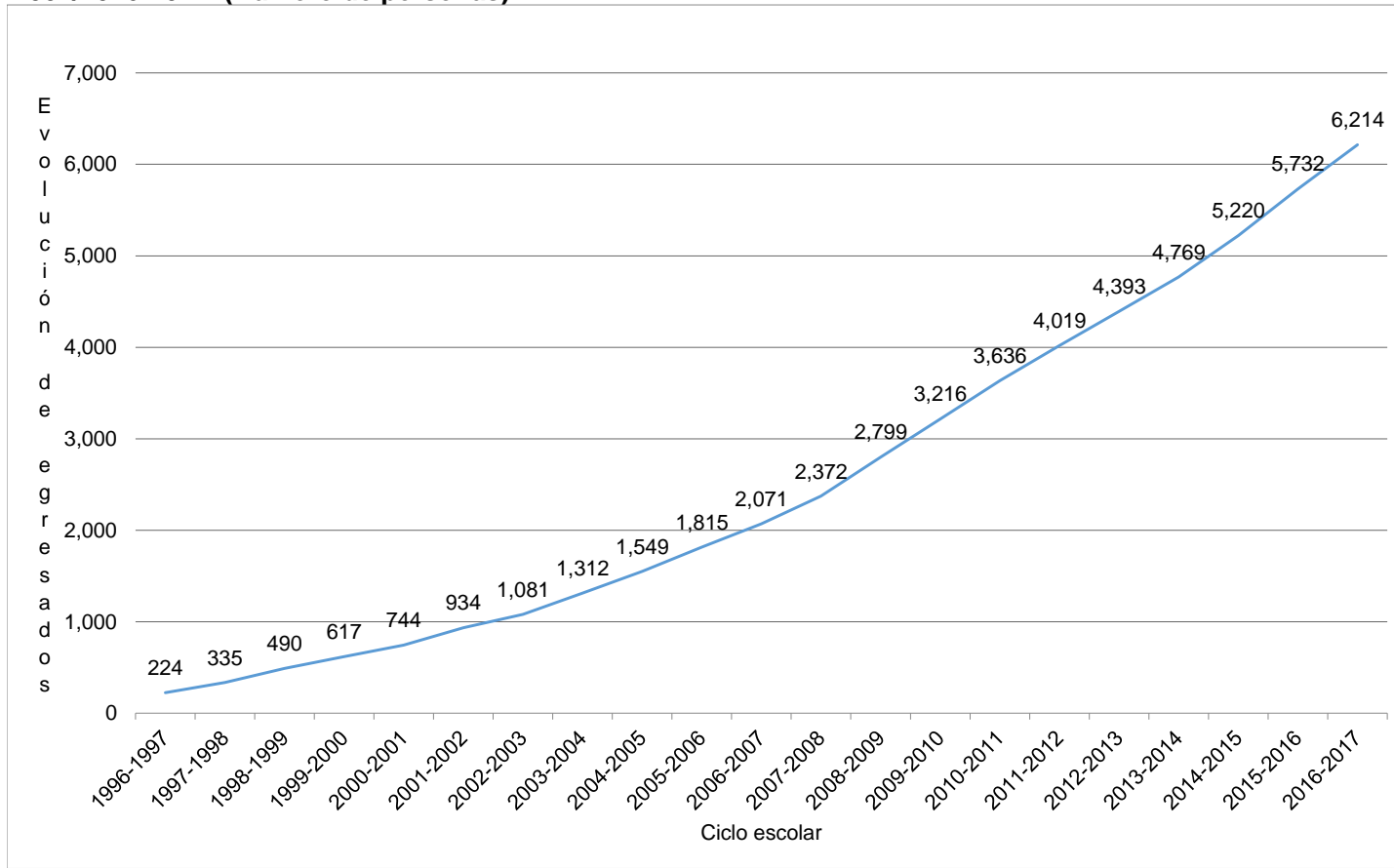
Fuente: elaborado con base en datos del Departamento de Servicios Escolares (varios años).

Elaboró  
ME. Fernando Guadalupe Peraza Buenfil

Revisó y Validó  
Lic. Edmundo Mendoza Gomez

UNIVERSIDAD DE QUINTANA ROO  
DIRECCIÓN GENERAL DE PLANEACIÓN  
Departamento de Seguimiento y Evaluación

**Evolución de egresados por ciclo escolar de la Unidad Académica Chetumal. Ciclos escolares 1996-2007/2016-2017. (Número de personas)**



Nota: -La información del presente cuadro puede no coincidir con datos reportados anteriormente ó proporcionados directamente por el Departamento de Servicios Escolares debido a las fechas de corte de los distintos ciclos escolares.

Fuente: elaborado con base en datos del Departamento de Servicios Escolares (varios años).

Elaboró  
ME. Fernando Guadalupe Peraza Buenfil

Revisó y Valido  
Lic. Edmundo Mendoza Gomez