


UNIVERSIDAD DE QUINTANA ROO
DIRECCIÓN GENERAL DE PLANEACIÓN
Departamento de Seguimiento y Evaluación


Evolución de egresados del Doctorado en Geografía de la División Ciencias e Ingenierías. Por ciclo escolar según sexo y total acumulado. Ciclos escolares 2014-2015/2016-2017 (Número de personas)

Ciclo escolar	Egresados en el ciclo escolar			Egresados de ciclos anteriores			Total acumulado de egresados		
	H	M	T	H	M	T	H	M	T
2014-2015	1	2	3	ND	ND	ND	1	2	3
2015-2016	3	2	5	1	2	3	4	4	8
2016-2017	0	1	1	4	4	8	4	5	9

Nota: - La información del cuadro puede no coincidir con datos reportados anteriormente ó proporcionados directamente por el Departamento de Administración escolar
 ND: No disponible ya que aún no egresaban los alumnos.
 H: Hombre; M: Mujer; T: Total.
 Fuente: elaborado con base en datos del Departamento de Servicios Escolares. Corte acumulado 14/09/17.
 Fecha de actualización: 20/02/2018.



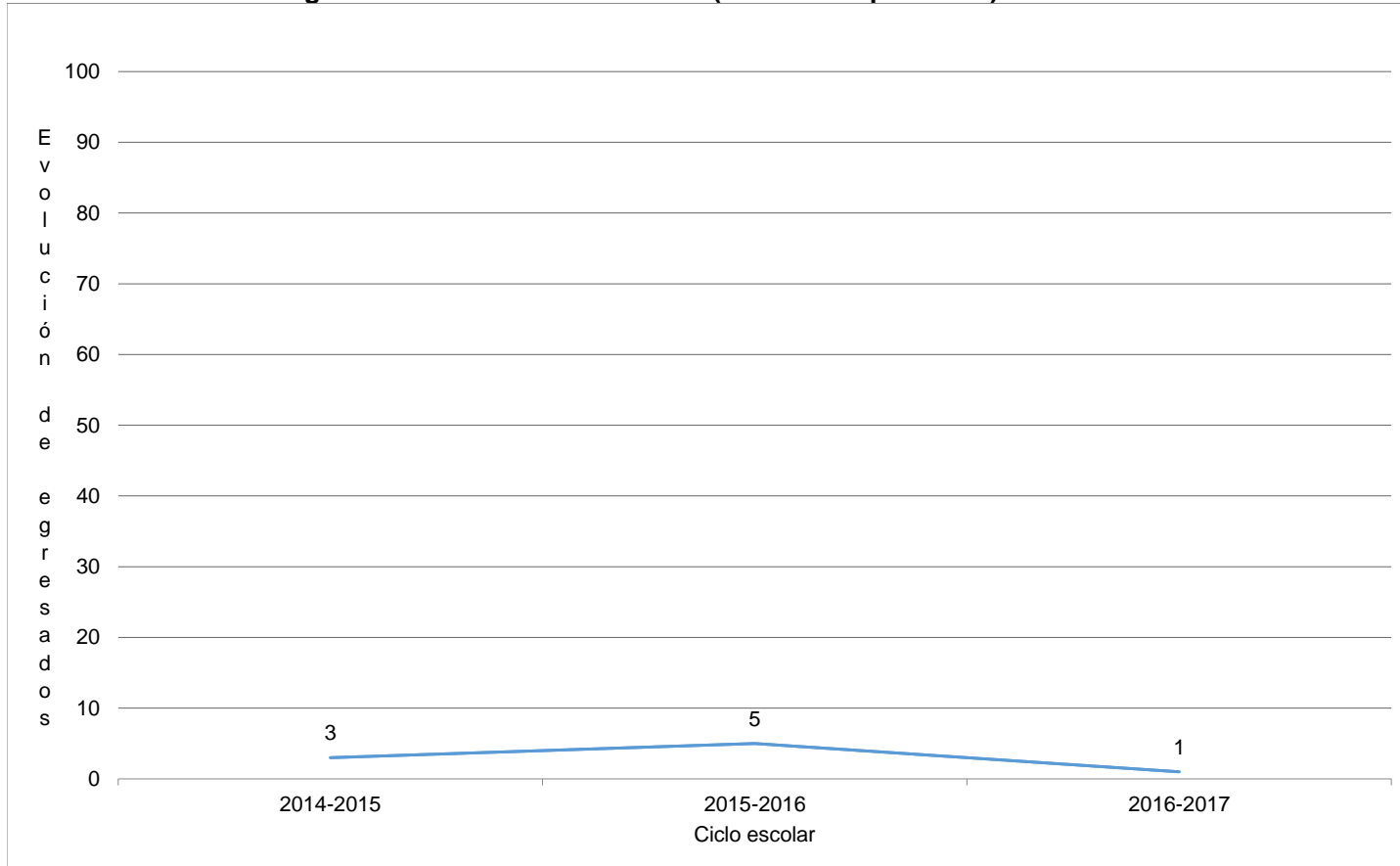
 Elaboró
 ME. Fernando Guadalupe Peraza Buenfil



 Revisó y Valido
 Lic. Edmundo Mendoza Gomez

UNIVERSIDAD DE QUINTANA ROO
DIRECCIÓN GENERAL DE PLANEACIÓN
Departamento de Seguimiento y Evaluación

**Evolución de egresados por ciclo escolar del Doctorado en Geografía de la División Ciencias e Ingenierías.
Ciclos escolares con egresados 2010-2011/2016-2017. (Número de personas)**



Nota: -La información del presente cuadro puede no coincidir con datos reportados anteriormente ó proporcionados directamente por el Departamento de Servicios Escolares debido a las fechas de corte de los distintos ciclos escolares.

- La información solo se refiere a los registros con ingreso a inicios del ciclo escolar de otoño.

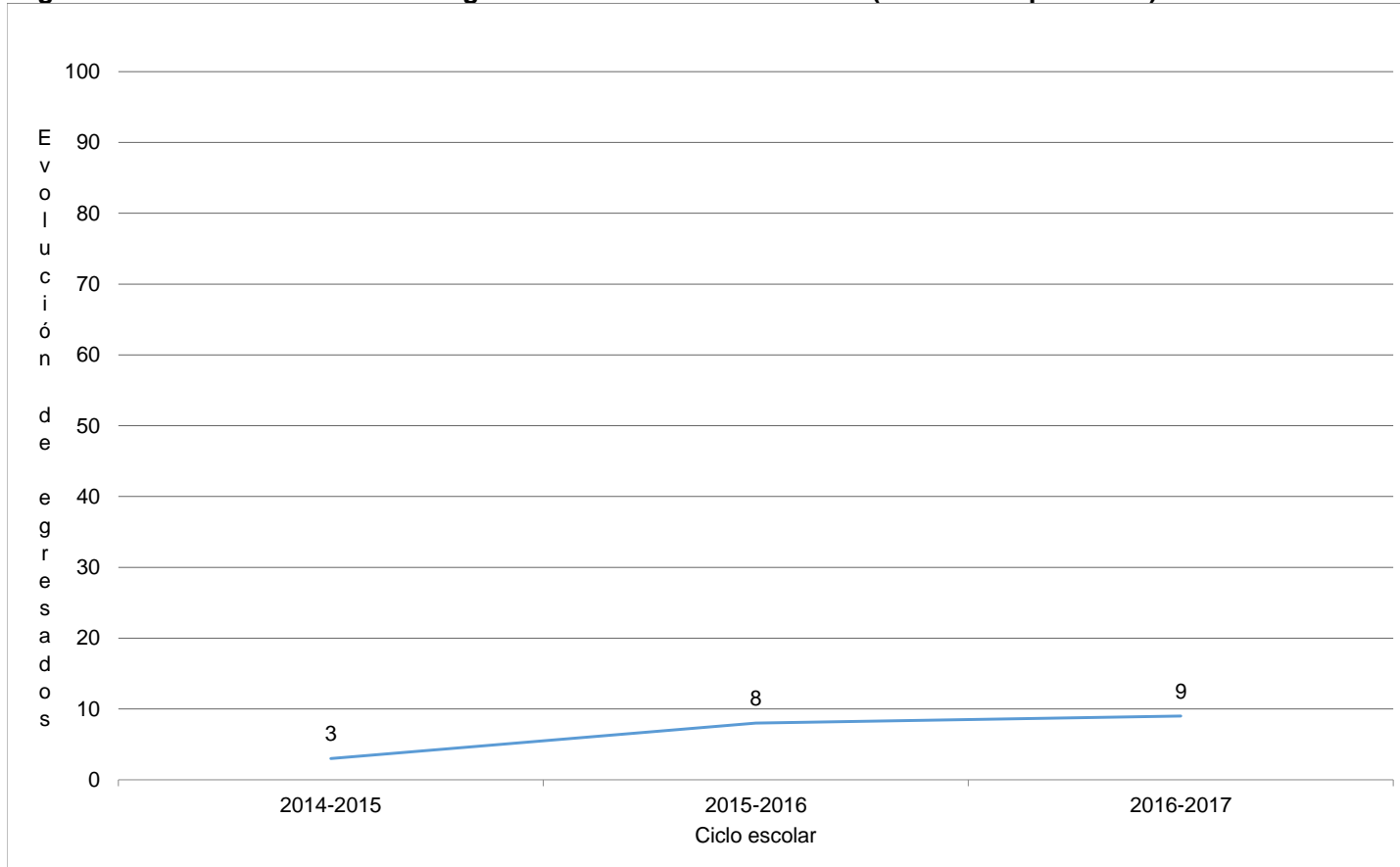
Fuente: elaborado con base en datos del Departamento de Servicios Escolares (varios años).

Elaboró
ME. Fernando Guadalupe Peraza Buenfil

Revisó y Validó
Lic. Edmundo Mendoza Gomez

UNIVERSIDAD DE QUINTANA ROO
DIRECCIÓN GENERAL DE PLANEACIÓN
Departamento de Seguimiento y Evaluación

Evolución de egresados acumulados por ciclo escolar del Doctorado en Geografía de la División Ciencias e Ingenierías. Ciclos escolares con egresados 2010-2011/2016-2017. (Número de personas)



Nota: -La información del presente cuadro puede no coincidir con datos reportados anteriormente ó proporcionados directamente por el Departamento de Servicios Escolares debido a las fechas de corte de los distintos ciclos escolares.

- La información solo se refiere a los registros con ingreso a inicios del ciclo escolar de otoño.

Fuente: elaborado con base en datos del Departamento de Servicios Escolares (varios años).

Elaboró
ME. Fernando Guadalupe Peraza Buenfil

Revisó y Validó
Lic. Edmundo Mendoza Gomez