

UNIVERSIDAD DE QUINTANA ROO
DIRECCIÓN GENERAL DE PLANEACIÓN
Departamento de Seguimiento y Evaluación

Evolución de egresados de la Licenciatura en Ingeniería en Redes de la División Ciencias e Ingenierías. Unidad Académica Chetumal. Por ciclo escolar según sexo y total acumulado. Ciclos escolares 2006-2007/2016-2017. (Número de personas)

Ciclo escolar	Egresados en el ciclo escolar			Egresados de ciclos anteriores			Total acumulado de egresados		
	H	M	T	H	M	T	H	M	T
2006-2007	1	1	2	ND	ND	ND	1	1	2
2007-2008	0	0	0	1	1	2	1	1	2
2008-2009	10	3	13	1	1	2	11	4	15
2009-2010	11	5	16	11	4	15	22	9	31
2010-2011	12	0	12	22	9	31	34	9	43
2011-2012	11	4	15	34	9	43	45	13	58
2012-2013	12	2	14	45	13	58	57	15	72
2013-2014	18	5	23	57	15	72	75	20	95
2014-2015	21	2	23	75	20	95	96	22	118

UNIVERSIDAD DE QUINTANA ROO
DIRECCIÓN GENERAL DE PLANEACIÓN
Departamento de Seguimiento y Evaluación

Evolución de egresados de la Licenciatura en Ingeniería en Redes de la División Ciencias e Ingenierías. Unidad Académica Chetumal. Por ciclo escolar según sexo y total acumulado. Ciclos escolares 2006-2007/2016-2017. (Número de personas)

Ciclo escolar	Egresados en el ciclo escolar			Egresados de ciclos anteriores			Total acumulado de egresados		
	H	M	T	H	M	T	H	M	T
2015-2016	8	7	15	96	22	118	104	29	133
2016-2017	18	7	25	104	29	133	122	36	158

Nota: la información del presente cuadro puede no coincidir con datos reportados anteriormente ó proporcionados directamente por el Departamento de Servicios Escolares debido a las fechas de corte de los distintos ciclos escolares.

ND: No disponible ya que aún no egresaban los alumnos.


H: Hombre; M: Mujer; T: Total

Fuente: elaborado con base en datos del Departamento de Servicios Escolares (varios años). Corte acumulado 14/09/17.

Fecha de actualización: 20/2/18.



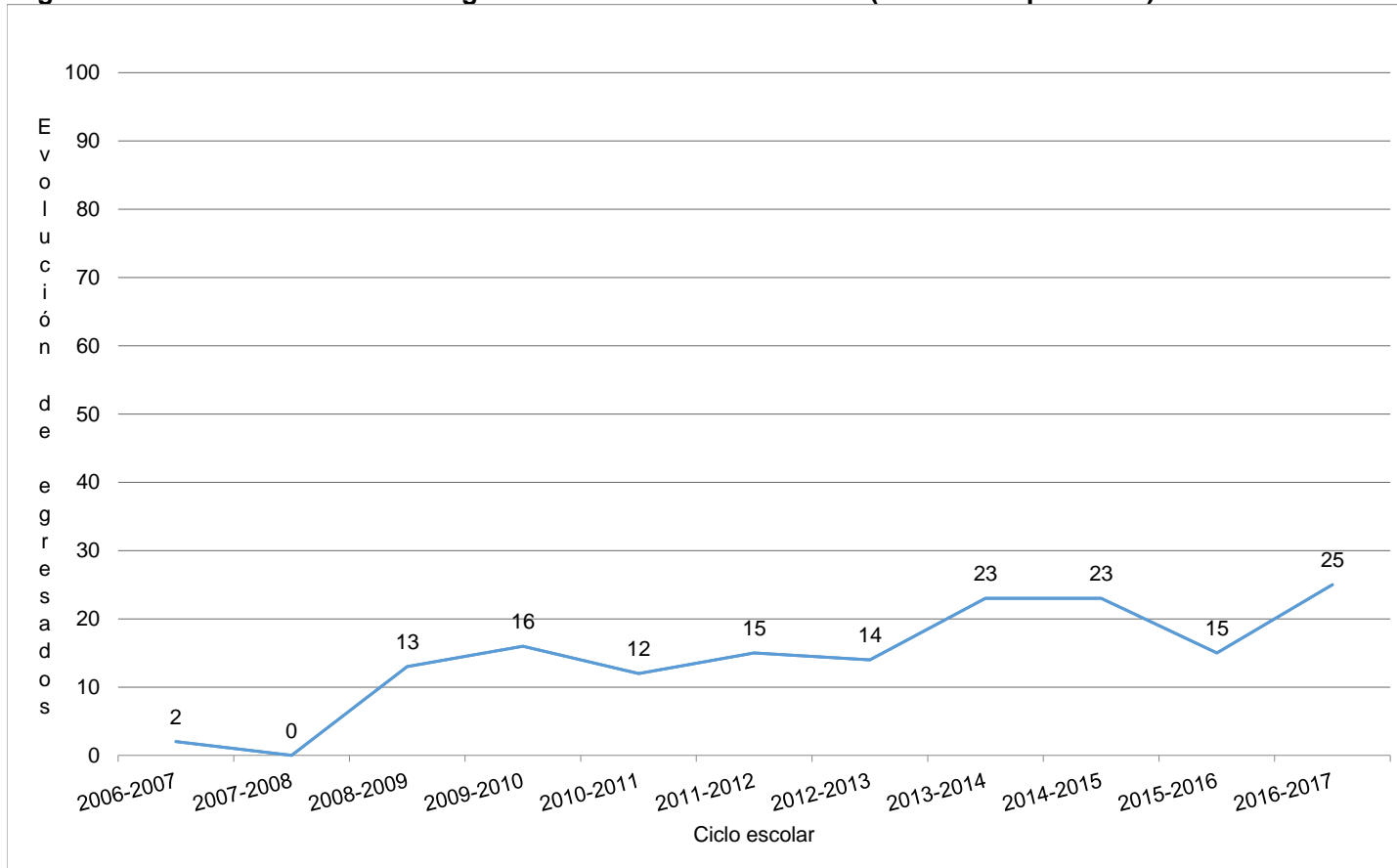
Elaboró
ME. Fernando Guadalupe Peraza Buenfil



Revisó y Validó
Lic. Edmundo Mendoza Gomez

UNIVERSIDAD DE QUINTANA ROO
DIRECCIÓN GENERAL DE PLANEACIÓN
Departamento de Seguimiento y Evaluación

Evolución de egresados por ciclo escolar de la Licenciatura en Ingeniería en Redes de la División Ciencias e Ingenierías. Ciclos escolares con egresados 2006-2007/2016-2017. (Número de personas)



Nota: -La información del presente cuadro puede no coincidir con datos reportados anteriormente ó proporcionados directamente por el Departamento de Servicios Escolares debido a las fechas de corte de los distintos ciclos escolares.

- La información solo se refiere a los registros con ingreso a inicios del ciclo escolar de otoño.

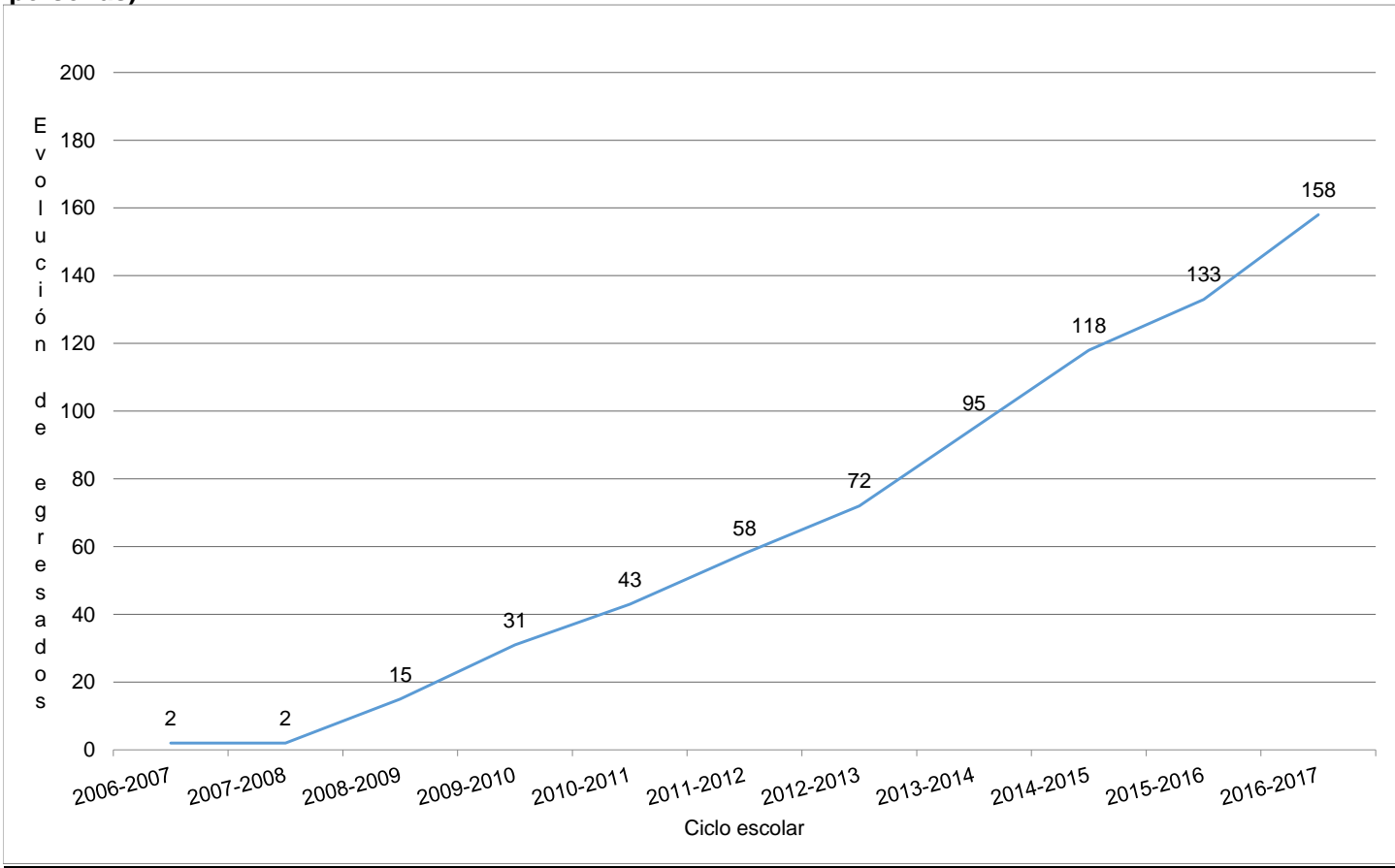
Fuente: elaborado con base en datos del Departamento de Servicios Escolares (varios años).

Elaboró
ME. Fernando Guadalupe Peraza Buenfil

Revisó y Validó
Lic. Edmundo Mendoza Gomez

UNIVERSIDAD DE QUINTANA ROO
DIRECCIÓN GENERAL DE PLANEACIÓN
Departamento de Seguimiento y Evaluación

Evolución de egresados acumulados por ciclo escolar de la Licenciatura en Ingeniería en Redes de la División Ciencias e Ingenierías. Ciclos escolares con egresados 2006-2007/2016-2017. (Número de personas)




Nota: -La información del presente cuadro puede no coincidir con datos reportados anteriormente ó proporcionados directamente por el Departamento de Servicios Escolares debido a las fechas de corte de los distintos ciclos escolares.

- La información solo se refiere a los registros con ingreso a inicios del ciclo escolar de otoño.

Fuente: elaborado con base en datos del Departamento de Servicios Escolares (varios años).


Elaboró
ME. Fernando Guadalupe Peraza Buenfil


Revisó y Valido
Lic. Edmundo Mendoza Gomez