

UNIVERSIDAD DE QUINTANA ROO
DIRECCIÓN GENERAL DE PLANEACIÓN
Departamento de Seguimiento y Evaluación

Evolución de egresados de Maestría en Planeación de la División Ciencias e Ingenierías. Por ciclo escolar según sexo y total acumulado. Ciclos escolares 2006-2007/2016-2017. (Número de personas)

Ciclo escolar	Egresados en el ciclo escolar			Egresados de ciclos anteriores			Total acumulado de egresados		
	H	M	T	H	M	T	H	M	T
2006-2007	0	1	1	ND	ND	ND	0	1	1
2007-2008	0	3	3	0	1	1	0	4	4
2008-2009	1	1	2	0	4	4	1	5	6
2009-2010	0	0	0	1	5	6	1	5	6
2010-2011	0	0	0	1	5	6	1	5	6
2011-2012	1	2	3	1	5	6	2	7	9
2012-2013	3	7	10	2	7	9	5	14	19
2013-2014	3	3	6	5	14	19	8	17	25
2014-2015	3	3	6	8	17	25	11	20	31

UNIVERSIDAD DE QUINTANA ROO
DIRECCIÓN GENERAL DE PLANEACIÓN
Departamento de Seguimiento y Evaluación

Evolución de egresados de Maestría en Planeación de la División Ciencias e Ingenierías. Por ciclo escolar según sexo y total acumulado. Ciclos escolares 2006-2007/2016-2017. (Número de personas)

Ciclo escolar	Egresados en el ciclo escolar			Egresados de ciclos anteriores			Total acumulado de egresados		
	H	M	T	H	M	T	H	M	T
2015-2016	4	12	16	11	20	31	15	32	47
2016-2017	2	0	2	15	32	47	17	32	49

Nota: la información del presente cuadro puede no coincidir con datos reportados anteriormente ó proporcionados directamente por el Departamento de Servicios Escolares debido a las fechas de corte de los distintos ciclos escolares.

ND: No disponible ya que aún no egresaban los alumnos.


H: Hombre; M: Mujer; T: Total

Fuente: elaborado con base en datos del Departamento de Servicios Escolares (varios años). Corte acumulado 14/09/17.

Fecha de actualización: 20/2/18.



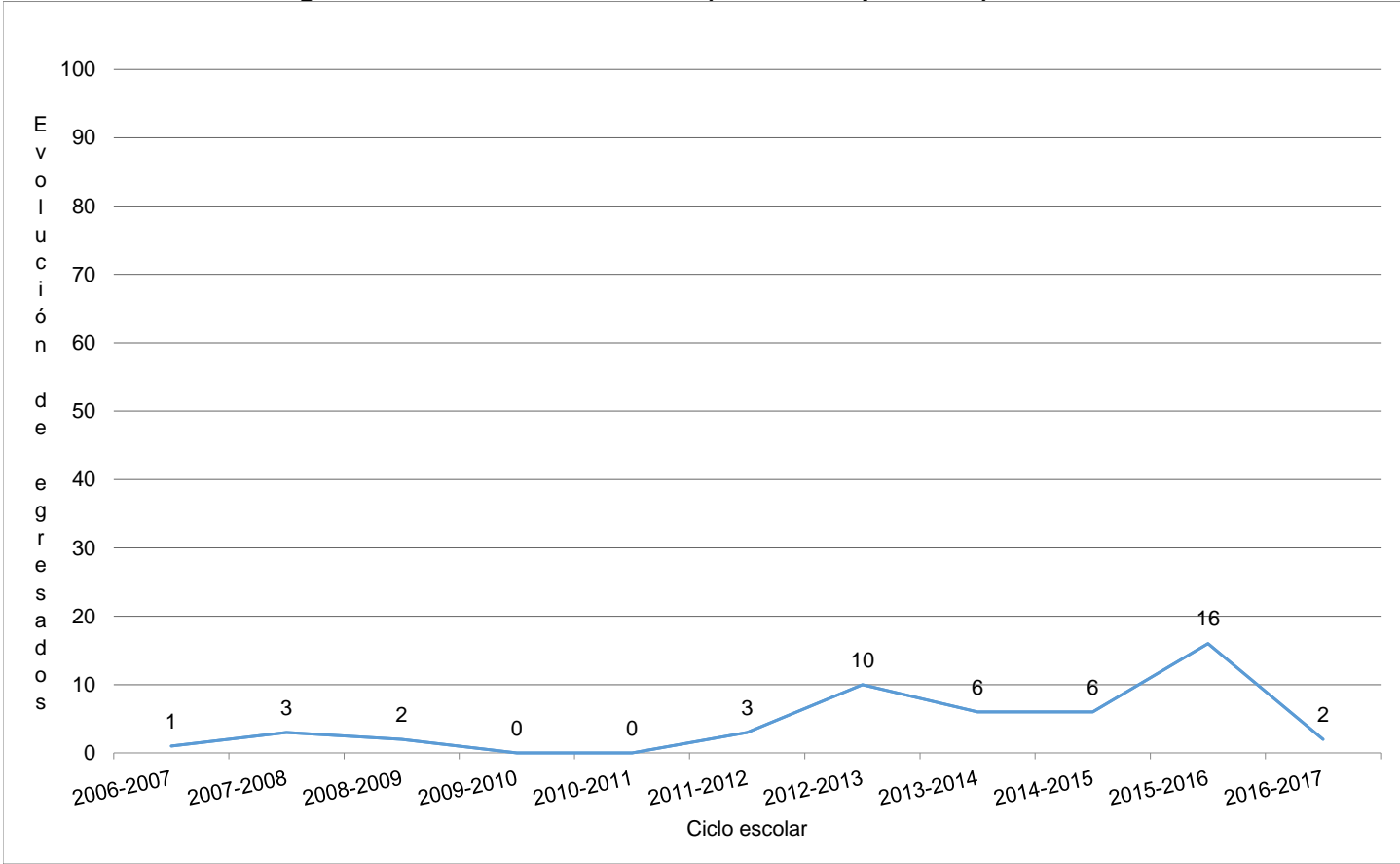
Elaboró
ME. Fernando Guadalupe Peraza Buenfil



Revisó y Valido
Lic. Edmundo Mendoza Gomez

UNIVERSIDAD DE QUINTANA ROO
DIRECCIÓN GENERAL DE PLANEACIÓN
Departamento de Seguimiento y Evaluación


**Evolución de egresados por ciclo escolar de la Maestría en Planeación de la División Ciencias e Ingenierías.
Ciclos escolares con egresados 2006-2007/2016-2017. (Número de personas)**




Nota: -La información del presente cuadro puede no coincidir con datos reportados anteriormente ó proporcionados directamente por el Departamento de Servicios Escolares debido a las fechas de corte de los distintos ciclos escolares.

- La información solo se refiere a los registros con ingreso a inicios del ciclo escolar de otoño.

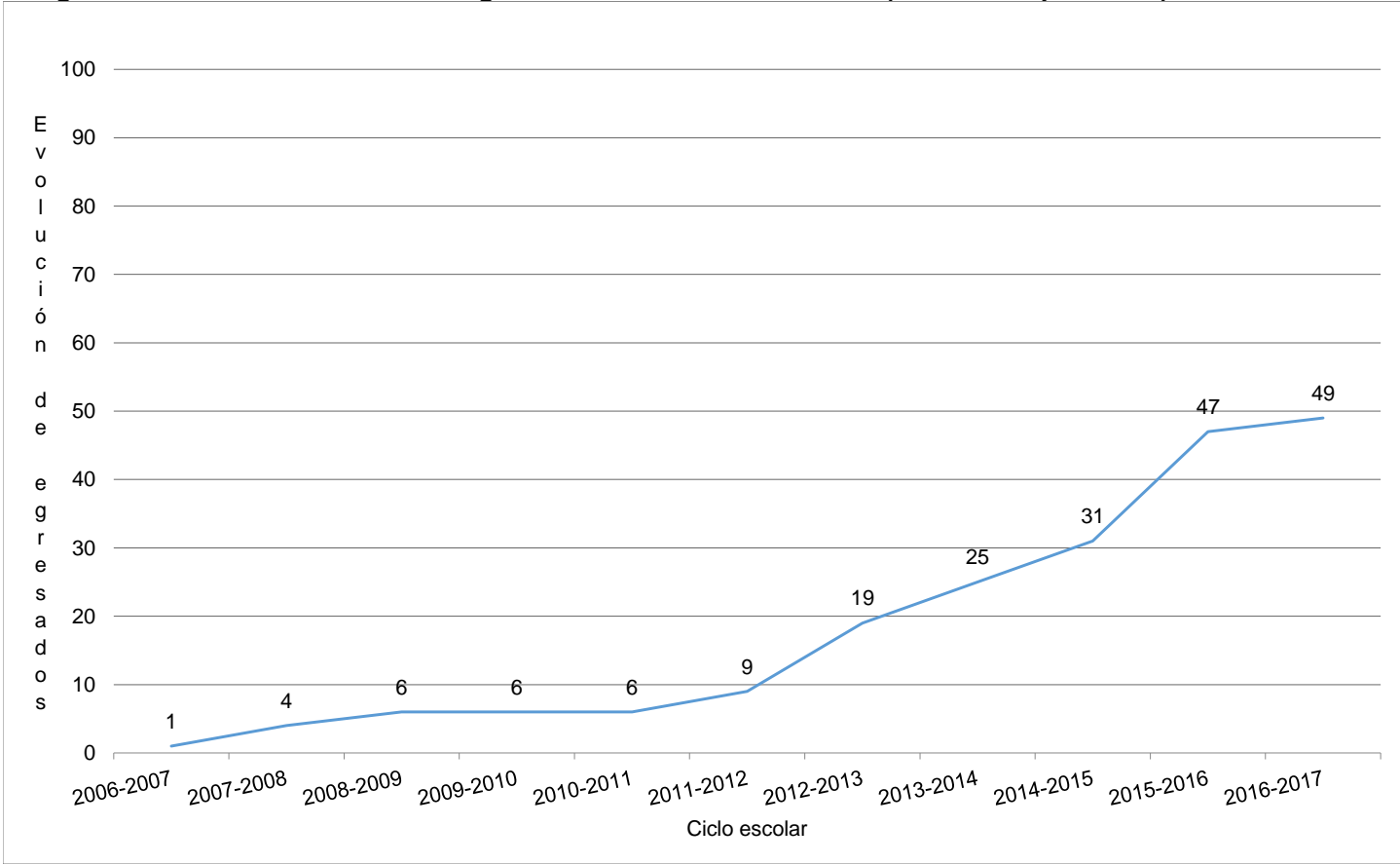
Fuente: elaborado con base en datos del Departamento de Servicios Escolares (varios años).


Elaboró
ME. Fernando Guadalupe Peraza Buenfil


Revisó y Validó
Lic. Edmundo Mendoza Gomez

UNIVERSIDAD DE QUINTANA ROO
DIRECCIÓN GENERAL DE PLANEACIÓN
Departamento de Seguimiento y Evaluación


Evolución de egresados acumulados por ciclo escolar de la Maestría en Planeación de la División Ciencias e Ingenierías. Ciclos escolares con egresados 2006-2007/2016-2017. (Número de personas)




Nota: -La información del presente cuadro puede no coincidir con datos reportados anteriormente ó proporcionados directamente por el Departamento de Servicios Escolares debido a las fechas de corte de los distintos ciclos escolares.

- La información solo se refiere a los registros con ingreso a inicios del ciclo escolar de otoño.

Fuente: elaborado con base en datos del Departamento de Servicios Escolares (varios años).


Elaboró
ME. Fernando Guadalupe Peraza Buenfil


Revisó y Validó
Lic. Edmundo Mendoza Gomez