

UNIVERSIDAD DE QUINTANA ROO
DIRECCIÓN GENERAL DE PLANEACIÓN
Departamento de Seguimiento y Evaluación

Evolución de egresados del Profesional Asociado en Redes de la División Ciencias e Ingenierías. Por ciclo escolar según sexo y total acumulado. Ciclos escolares 2004-2005/2016-2017. (Número de personas)

Ciclo escolar	Egresados en el ciclo escolar			Egresados de ciclos anteriores			Total acumulado de egresados		
	H	M	T	H	M	T	H	M	T
2004-2005	3	1	4	ND	ND	ND	3	1	4
2005-2006	0	0	0	3	1	4	3	1	4
2006-2007	13	1	14	3	1	4	16	2	18
2007-2008	6	1	7	16	2	18	22	3	25
2008-2009	9	0	9	22	3	25	31	3	34
2009-2010	4	2	6	31	3	34	35	5	40
2010-2011	1	0	1	35	5	40	36	5	41
2011-2012	0	1	1	36	5	41	36	6	42
2012-2013	0	1	1	36	6	42	36	7	43
2013-2014	0	0	0	36	7	43	36	7	43
2014-2015	0	0	0	36	7	43	36	7	43

UNIVERSIDAD DE QUINTANA ROO
DIRECCIÓN GENERAL DE PLANEACIÓN
Departamento de Seguimiento y Evaluación

Evolución de egresados del Profesional Asociado en Redes de la División Ciencias e Ingenierías. Por ciclo escolar según sexo y total acumulado. Ciclos escolares 2004-2005/2016-2017. (Número de personas)

Ciclo escolar	Egresados en el ciclo escolar			Egresados de ciclos anteriores			Total acumulado de egresados		
	H	M	T	H	M	T	H	M	T
2015-2016	0	0	0	36	7	43	36	7	43
2016-2017	2	1	3	36	7	43	38	8	46

Nota: la información del presente cuadro puede no coincidir con datos reportados anteriormente ó proporcionados directamente por el Departamento de Servicios Escolares debido a las fechas de corte de los distintos ciclos escolares.

ND: No disponible ya que aún no egresaban los alumnos.


H: Hombre; M: Mujer; T: Total

Fuente: elaborado con base en datos del Departamento de Servicios Escolares (varios años). Corte acumulado 14/09/17.

Fecha de actualización: 20/2/18.



Elaboró
ME. Fernando Guadalupe Peraza Buenfil



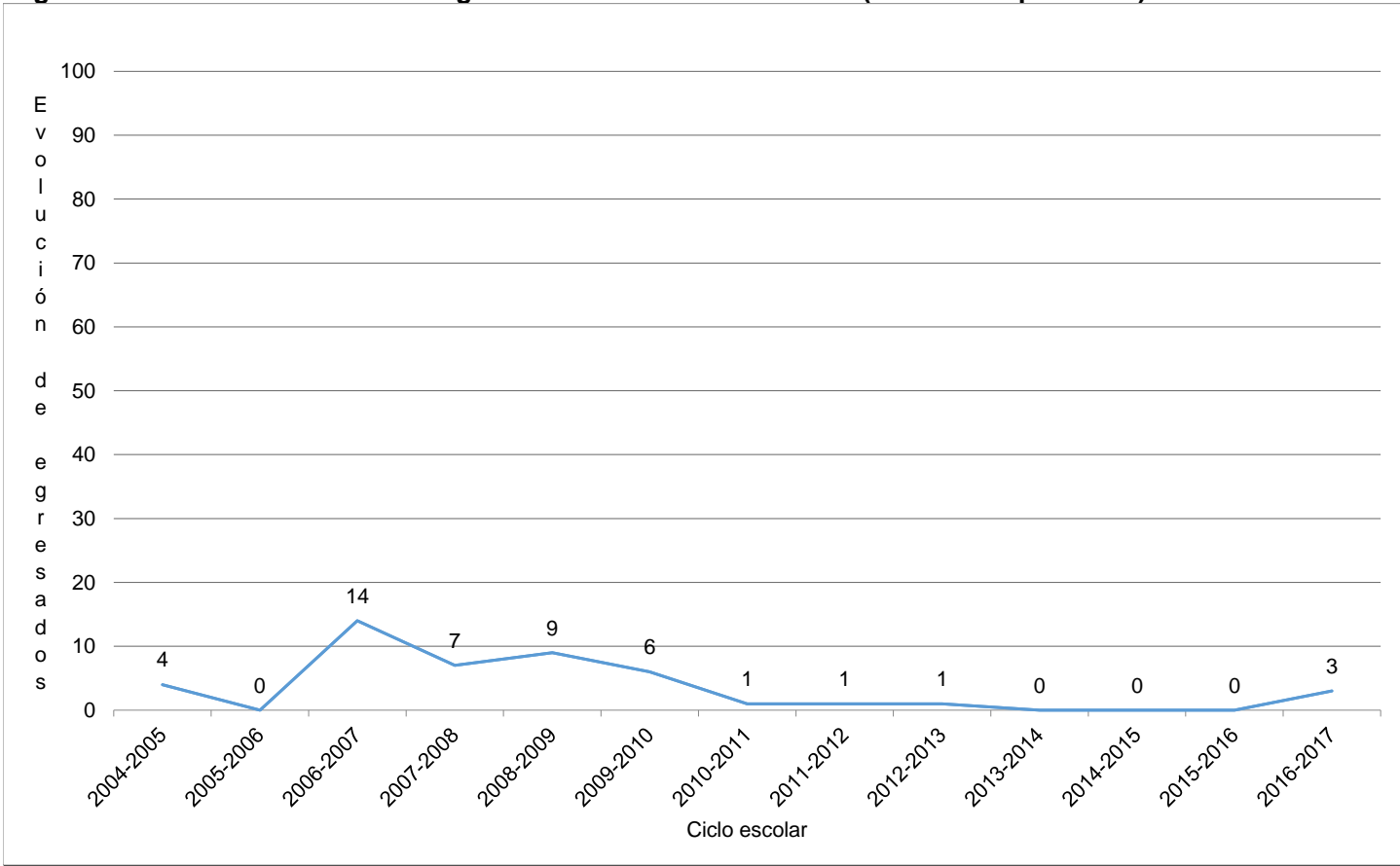
Revisó y Valido
Lic. Edmundo Mendoza Gomez

UNIVERSIDAD DE QUINTANA ROO

DIRECCIÓN GENERAL DE PLANEACIÓN

Departamento de Seguimiento y Evaluación


Evolución de egresados por ciclo escolar del Profesional Asociado en Redes de la División Ciencias e Ingenierías. Ciclos escolares con egresados 2004-2005/2016-2017. (Número de personas)



Nota: -La información del presente cuadro puede no coincidir con datos reportados anteriormente ó proporcionados directamente por el Departamento de Servicios Escolares debido a las fechas de corte de los distintos ciclos escolares.

- La información solo se refiere a los registros con ingreso a inicios del ciclo escolar de otoño.

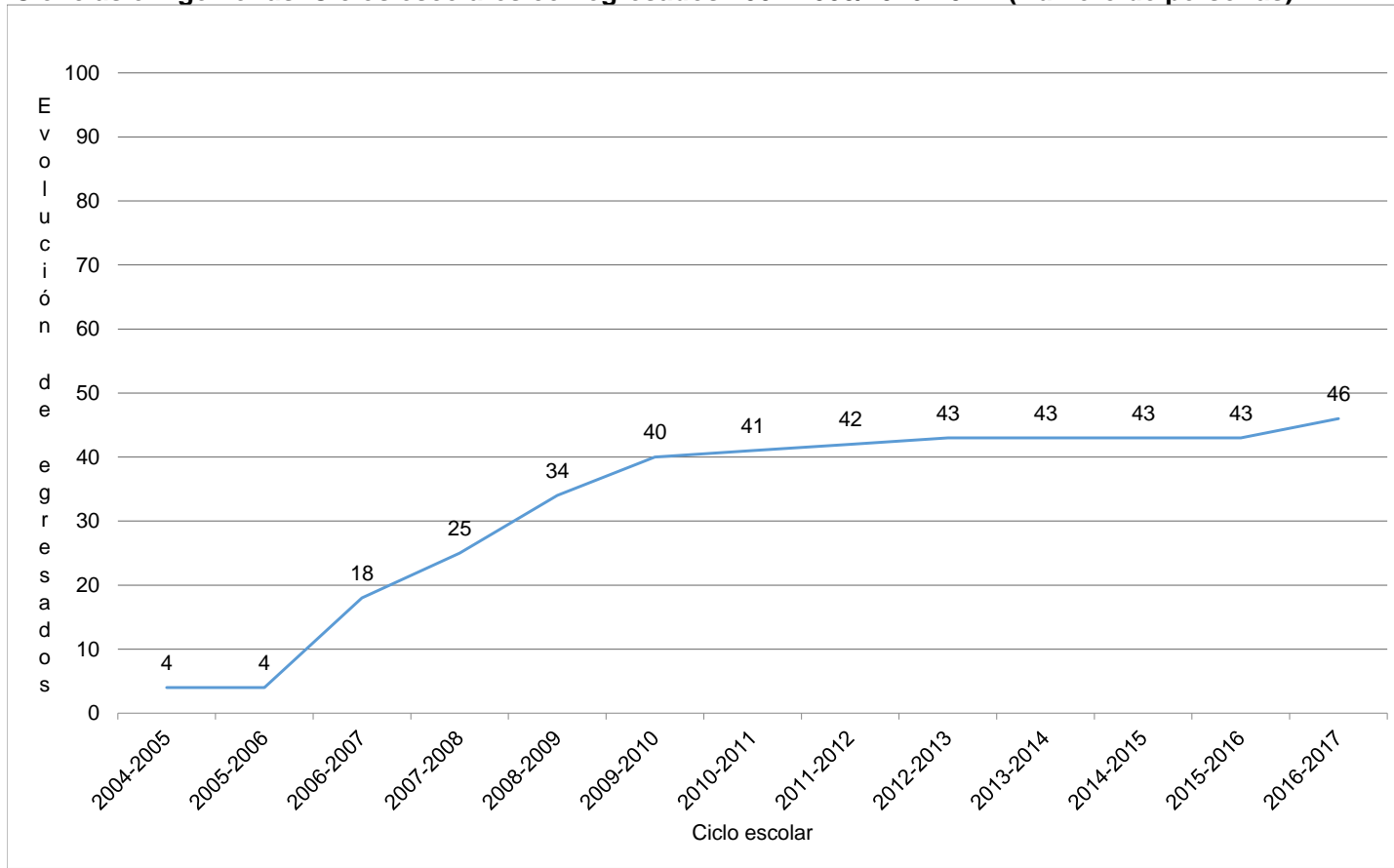
Fuente: elaborado con base en datos del Departamento de Servicios Escolares (varios años).


Elaboró
ME. Fernando Guadalupe Peraza Buenfil


Revisó y Validó
Lic. Edmundo Mendoza Gomez

UNIVERSIDAD DE QUINTANA ROO
DIRECCIÓN GENERAL DE PLANEACIÓN
Departamento de Seguimiento y Evaluación

Evolución de egresados acumulados por ciclo escolar del Profesional Asociado en Redes de la División Ciencias e Ingenierías. Ciclos escolares con egresados 2004-2005/2016-2017. (Número de personas)



Nota: -La información del presente cuadro puede no coincidir con datos reportados anteriormente ó proporcionados directamente por el Departamento de Servicios Escolares debido a las fechas de corte de los distintos ciclos escolares.

- La información solo se refiere a los registros con ingreso a inicios del ciclo escolar de otoño.

Fuente: elaborado con base en datos del Departamento de Servicios Escolares (varios años).

Elaboró
ME. Fernando Guadalupe Peraza Buenfil

Revisó y Valido
Lic. Edmundo Mendoza Gomez