

UNIVERSIDAD DE QUINTANA ROO  
DIRECCIÓN GENERAL DE PLANEACIÓN  
Departamento de Seguimiento y Evaluación

**Evolución de egresados de la Licenciatura en Manejo de Recursos Naturales de la División Ciencias e Ingenierías. Por ciclo escolar según sexo y total acumulado. Ciclos escolares 2006-2007/2016-2017. (Número de personas)**

Ciclo escolar	Egresados en el ciclo escolar			Egresados de ciclos anteriores			Total acumulado de egresados		
	H	M	T	H	M	T	H	M	T
2006-2007	5	1	<b>6</b>	ND	ND	<b>ND</b>	5	1	<b>6</b>
2007-2008	11	12	<b>23</b>	5	1	<b>6</b>	16	13	<b>29</b>
2008-2009	7	12	<b>19</b>	16	13	<b>29</b>	23	25	<b>48</b>
2009-2010	3	9	<b>12</b>	23	25	<b>48</b>	26	34	<b>60</b>
2010-2011	10	11	<b>21</b>	26	34	<b>60</b>	36	45	<b>81</b>
2011-2012	11	12	<b>23</b>	36	45	<b>81</b>	47	57	<b>104</b>
2012-2013	5	5	<b>10</b>	47	57	<b>104</b>	52	62	<b>114</b>
2013-2014	8	12	<b>20</b>	52	62	<b>114</b>	60	74	<b>134</b>
2014-2015	5	8	<b>13</b>	60	74	<b>134</b>	65	82	<b>147</b>

UNIVERSIDAD DE QUINTANA ROO  
DIRECCIÓN GENERAL DE PLANEACIÓN  
Departamento de Seguimiento y Evaluación

**Evolución de egresados de la Licenciatura en Manejo de Recursos Naturales de la División Ciencias e Ingenierías. Por ciclo escolar según sexo y total acumulado. Ciclos escolares 2006-2007/2016-2017. (Número de personas)**

Ciclo escolar	Egresados en el ciclo escolar			Egresados de ciclos anteriores			Total acumulado de egresados		
	H	M	T	H	M	T	H	M	T
2015-2016	4	11	<b>15</b>	65	82	<b>147</b>	69	93	<b>162</b>
2016-2017	5	13	<b>18</b>	69	93	<b>162</b>	74	106	<b>180</b>


Nota: la información del presente cuadro puede no coincidir con datos reportados anteriormente ó proporcionados directamente por el Departamento de Servicios Escolares debido a las fechas de corte de los distintos ciclos escolares.


ND: No disponible ya que aún no egresaban los alumnos.

H: Hombre; M: Mujer; T: Total.

Fuente: elaborado con base en datos del Departamento de Servicios Escolares (varios años). Corte acumulado 14/09/17.

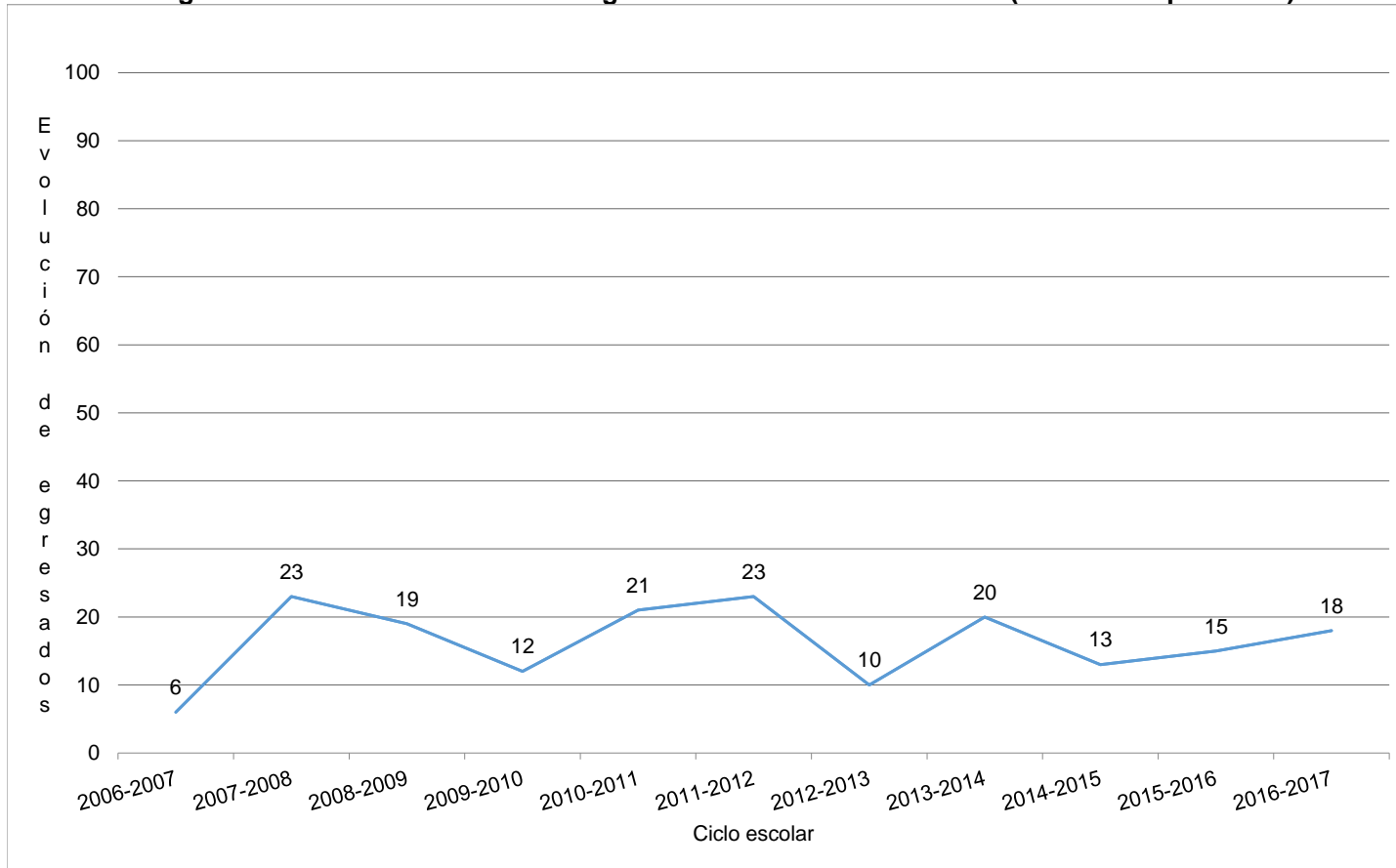
Fecha de actualización: 20/2/18.

  
\_\_\_\_\_  
Elaboró  
ME. Fernando Guadalupe Peraza Buenfil

  
\_\_\_\_\_  
Revisó y Validó  
Lic. Edmundo Mendoza Gomez

UNIVERSIDAD DE QUINTANA ROO  
DIRECCIÓN GENERAL DE PLANEACIÓN  
Departamento de Seguimiento y Evaluación

**Evolución de egresados por ciclo escolar de la Licenciatura en Manejo de Recursos Naturales de la División Ciencias e Ingenierías. Ciclos escolares con egresados 2006-2007/2016-2017. (Número de personas)**



Nota: -La información del presente cuadro puede no coincidir con datos reportados anteriormente ó proporcionados directamente por el Departamento de Servicios Escolares debido a las fechas de corte de los distintos ciclos escolares.

- La información solo se refiere a los registros con ingreso a inicios del ciclo escolar de otoño.

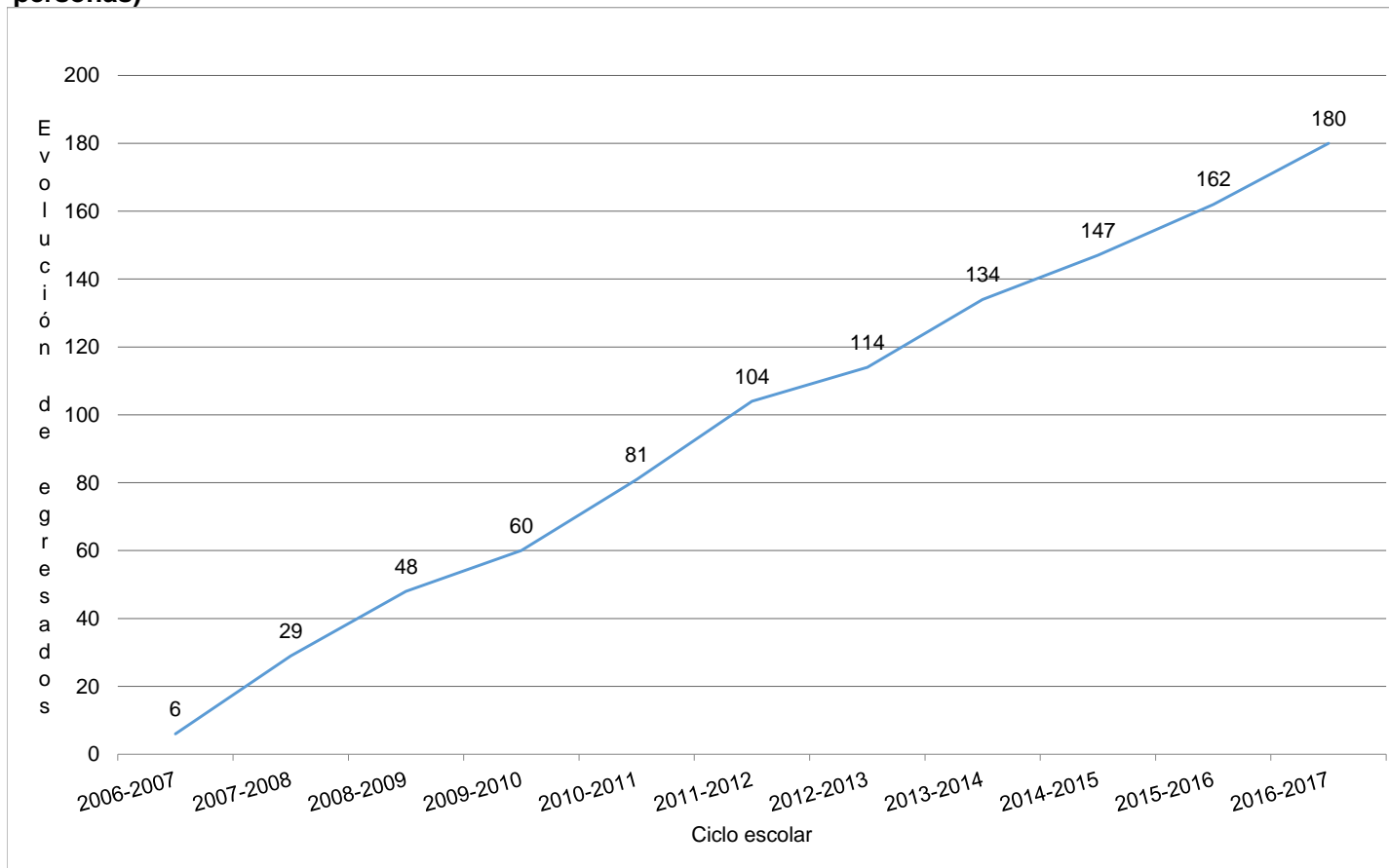
Fuente: elaborado con base en datos del Departamento de Servicios Escolares (varios años).

Elaboró  
ME. Fernando Guadalupe Peraza Buenfil

Revisó y Validó  
Lic. Edmundo Mendoza Gomez

UNIVERSIDAD DE QUINTANA ROO  
DIRECCIÓN GENERAL DE PLANEACIÓN  
Departamento de Seguimiento y Evaluación

**Evolución de egresados acumulados por ciclo escolar de la Licenciatura en Manejo de Recursos Naturales de la División Ciencias e Ingenierías. Ciclos escolares con egresados 2006-2007/2016-2017. (Número de personas)**



Nota: -La información del presente cuadro puede no coincidir con datos reportados anteriormente ó proporcionados directamente por el Departamento de Servicios Escolares debido a las fechas de corte de los distintos ciclos escolares.

- La información solo se refiere a los registros con ingreso a inicios del ciclo escolar de otoño.

Fuente: elaborado con base en datos del Departamento de Servicios Escolares (varios años).

Elaboró  
ME. Fernando Guadalupe Peraza Buenfil

Revisó y Validó  
Lic. Edmundo Mendoza Gomez