

UNIVERSIDAD DE QUINTANA ROO
DIRECCIÓN GENERAL DE PLANEACIÓN
Departamento de Seguimiento y Evaluación

Evolución de egresados de Licenciatura en Gobierno y Gestión Pública de la División Ciencias Políticas y Humanidades Por ciclo escolar según sexo y total acumulado. Ciclos escolares 2009-2010/2016-2017. (Número de personas)

Ciclo escolar	Egresados en el ciclo escolar			Egresados de ciclos anteriores			Total acumulado de egresados		
	H	M	T	H	M	T	H	M	T
2009-2010	3	1	4	ND	ND	ND	3	1	4
2010-2011	1	1	2	3	1	4	4	2	6
2011-2012	2	9	11	4	2	6	6	11	17
2012-2013	6	6	12	6	11	17	12	17	29
2013-2014	7	9	16	12	17	29	19	26	45
2014-2015	15	11	26	19	26	45	34	37	71
2015-2016	14	11	25	34	37	71	48	48	96
2016-2017	12	16	28	48	48	96	60	64	124

Nota: la información del presente cuadro puede no coincidir con datos reportados anteriormente ó proporcionados directamente por el Departamento de Servicios Escolares debido a las fechas de corte de los distintos ciclos escolares.


ND: No disponible ya que aún no egresaban los alumnos.

Fuente: elaborado con base en datos del Departamento de Servicios Escolares. Corte 14/09/17.

Fecha de actualización: 22/2/2018.



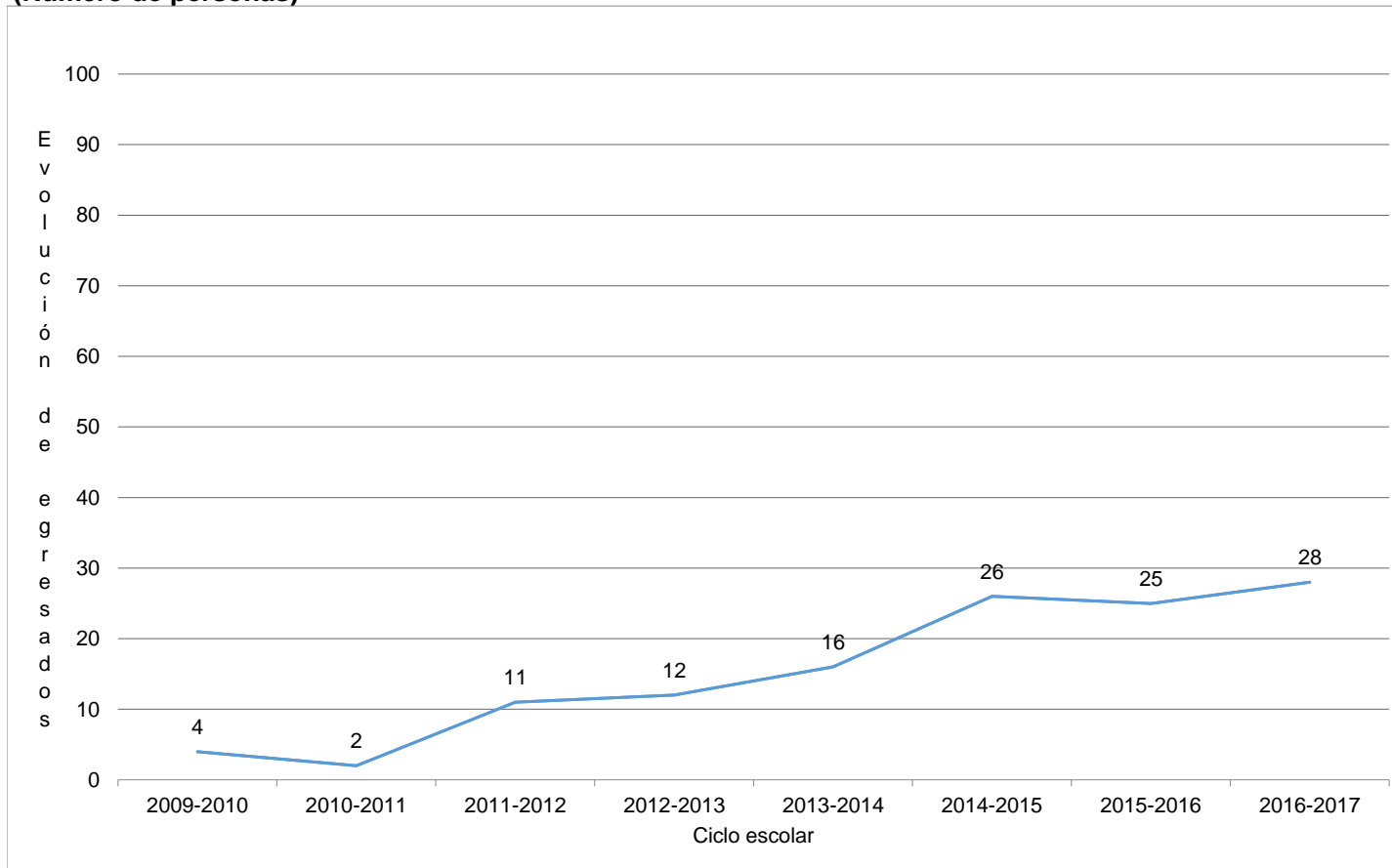
Elaboró
ME. Fernando Guadalupe Peraza Buenfil



Revisó y Validó
Lic. Edmundo Mendoza Gomez

UNIVERSIDAD DE QUINTANA ROO
DIRECCIÓN GENERAL DE PLANEACIÓN
Departamento de Seguimiento y Evaluación

Evolución de egresados por ciclo escolar de la Licenciatura en Gobierno y Gestión Pública de la División Ciencias Políticas y Humanidades. Ciclos escolares con egresados 2009-2010/2016-2017 (Número de personas)



Nota: -La información del presente cuadro puede no coincidir con datos reportados anteriormente ó proporcionados directamente por el Departamento de Servicios Escolares debido a las fechas de corte de los distintos ciclos escolares.

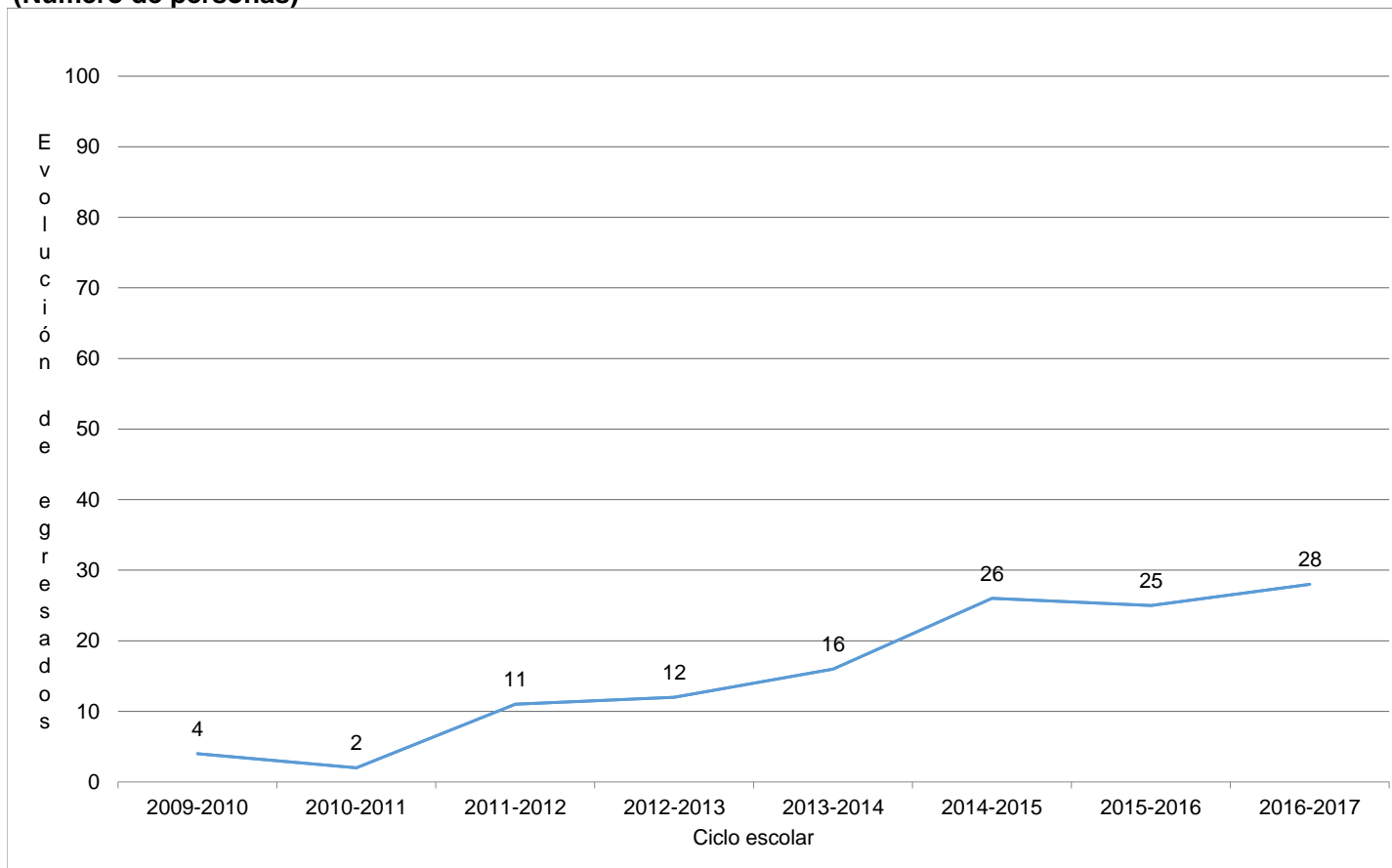
Fuente: elaborado con base en datos del Departamento de Servicios Escolares (varios años).

Elaboró
ME. Fernando Guadalupe Peraza Buenfil

Revisó y Validó
Lic. Edmundo Mendoza Gomez

UNIVERSIDAD DE QUINTANA ROO
DIRECCIÓN GENERAL DE PLANEACIÓN
Departamento de Seguimiento y Evaluación

Evolución de egresados acumulados por ciclo escolar de la Licenciatura en Gobierno y Gestión Pública de la División Ciencias Políticas y Humanidades. Ciclos escolares con egresados 2009-2010/2016-2017 (Número de personas)



Nota: La información del presente cuadro puede no coincidir con datos reportados anteriormente ó proporcionados directamente por el Departamento de Servicios Escolares debido a las fechas de corte de los distintos ciclos escolares.

Fuente: elaborado con base en datos del Departamento de Servicios Escolares (varios años).

Elaboró
ME. Fernando Guadalupe Peraza Buenfil

Revisó y Validó
Lic. Edmundo Mendoza Gomez