

UNIVERSIDAD DE QUINTANA ROO
DIRECCIÓN GENERAL DE PLANEACIÓN
Departamento de Seguimiento y Evaluación

Evolución de egresados de la Licenciatura en Lengua Inglesa de la División Ciencias Políticas y Humanidades. Por ciclo escolar según sexo y total acumulado. Ciclos escolares 1996-1997/2016-2017. (Número de personas)

Ciclo escolar	Egresados en el ciclo escolar			Egresados de ciclos anteriores			Total acumulado de egresados		
	H	M	T	H	M	T	H	M	T
1996-1997	1	5	6	ND	ND	ND	1	5	6
1997-1998	4	9	13	1	5	6	5	14	19
1998-1999	9	10	19	5	14	19	14	24	38
1999-2000	5	6	11	14	24	38	19	30	49
2000-2001	6	5	11	19	30	49	25	35	60
2001-2002	6	14	20	25	35	60	31	49	80
2002-2003	5	14	19	31	49	80	36	63	99
2003-2004	4	14	18	36	63	99	40	77	117
2004-2005	11	16	27	40	77	117	51	93	144
2005-2006	8	26	34	51	93	144	59	119	178
2006-2007	10	22	32	59	119	178	69	141	210
2007-2008	18	18	36	69	141	210	87	159	246
2008-2009	9	28	37	87	159	246	96	187	283
2009-2010	14	27	41	96	187	283	110	214	324
2010-2011	7	27	34	110	214	324	117	241	358

UNIVERSIDAD DE QUINTANA ROO

DIRECCIÓN GENERAL DE PLANEACIÓN

Departamento de Seguimiento y Evaluación

Evolución de egresados de la Licenciatura en Lengua Inglesa de la División Ciencias Políticas y Humanidades. Por ciclo escolar según sexo y total acumulado. Ciclos escolares 1996-1997/2016-2017. (Número de personas)


Ciclo escolar	Egresados en el ciclo escolar			Egresados de ciclos anteriores			Total acumulado de egresados		
	H	M	T	H	M	T	H	M	T
2011-2012	11	22	33	117	241	358	128	263	391
2012-2013	14	19	33	128	263	391	142	282	424
2013-2014	11	25	36	142	282	424	153	307	460
2014-2015	13	28	41	153	307	460	166	335	501
2015-2016	23	23	46	166	335	501	189	358	547
2016-2017	14	33	47	189	358	547	203	391	594

Nota: la información del presente cuadro puede no coincidir con datos reportados anteriormente ó proporcionados directamente por el Departamento de Servicios escolares debido a las fechas de corte de los distintos ciclos escolares.

ND: No disponible ya que aún no egresaban los alumnos.

Fuente: elaborado con base en datos del Departamento de Servicios Escolares. Corte 14/09/17.

Fecha de actualización: 22/2/2018.



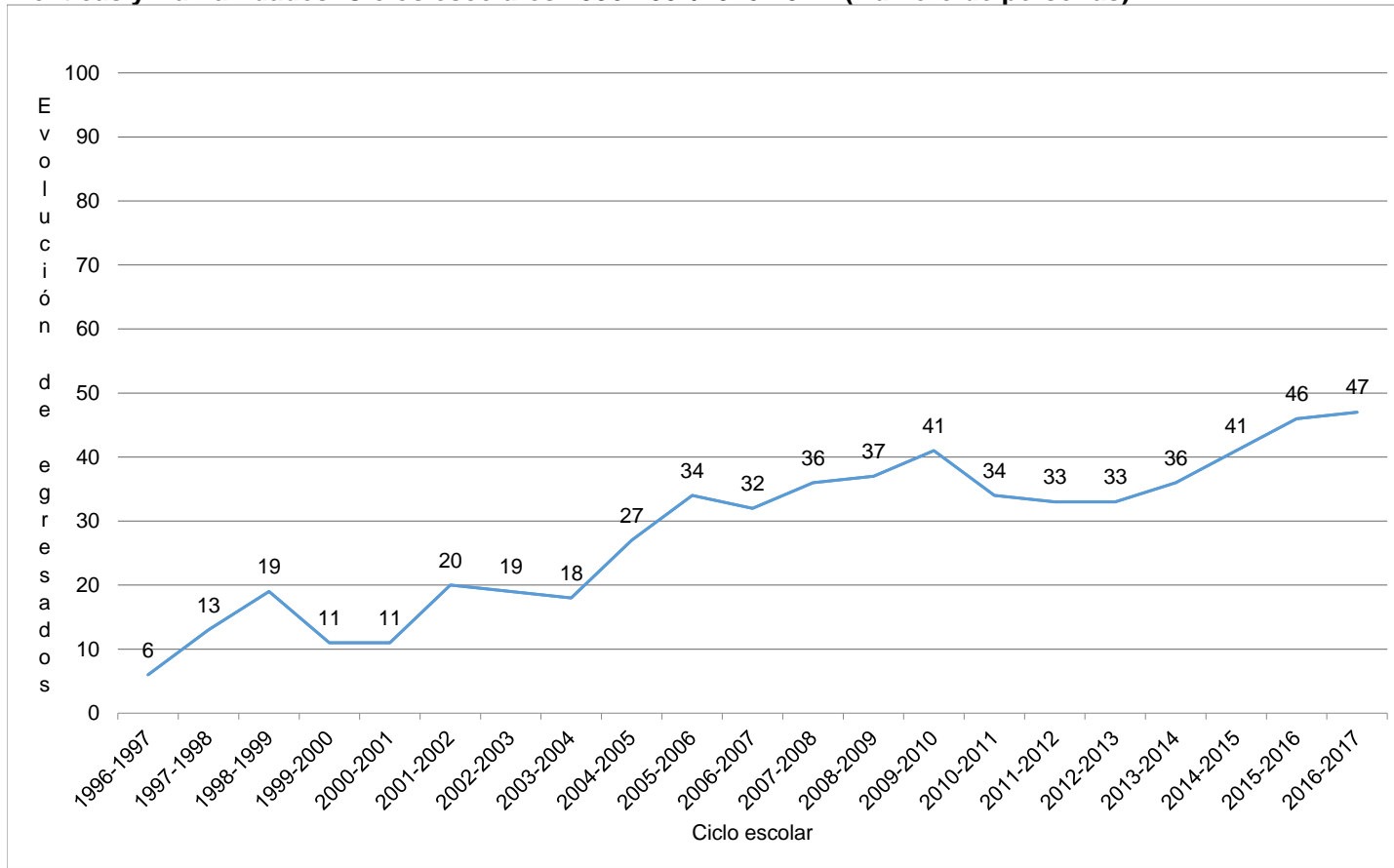
Elaboró
ME. Fernando Guadalupe Peraza Buenfil



Revisó y Validó
Lic. Edmundo Mendoza Gomez

UNIVERSIDAD DE QUINTANA ROO
DIRECCIÓN GENERAL DE PLANEACIÓN
Departamento de Seguimiento y Evaluación

Evolución de egresados por ciclo escolar de la Licenciatura en Lengua Inglesa de la División Ciencias Políticas y Humanidades. Ciclos escolares 1996-2007/2016-2017. (Número de personas)



Nota: -La información del presente cuadro puede no coincidir con datos reportados anteriormente ó proporcionados directamente por el Departamento de Servicios Escolares debido a las fechas de corte de los distintos ciclos escolares.

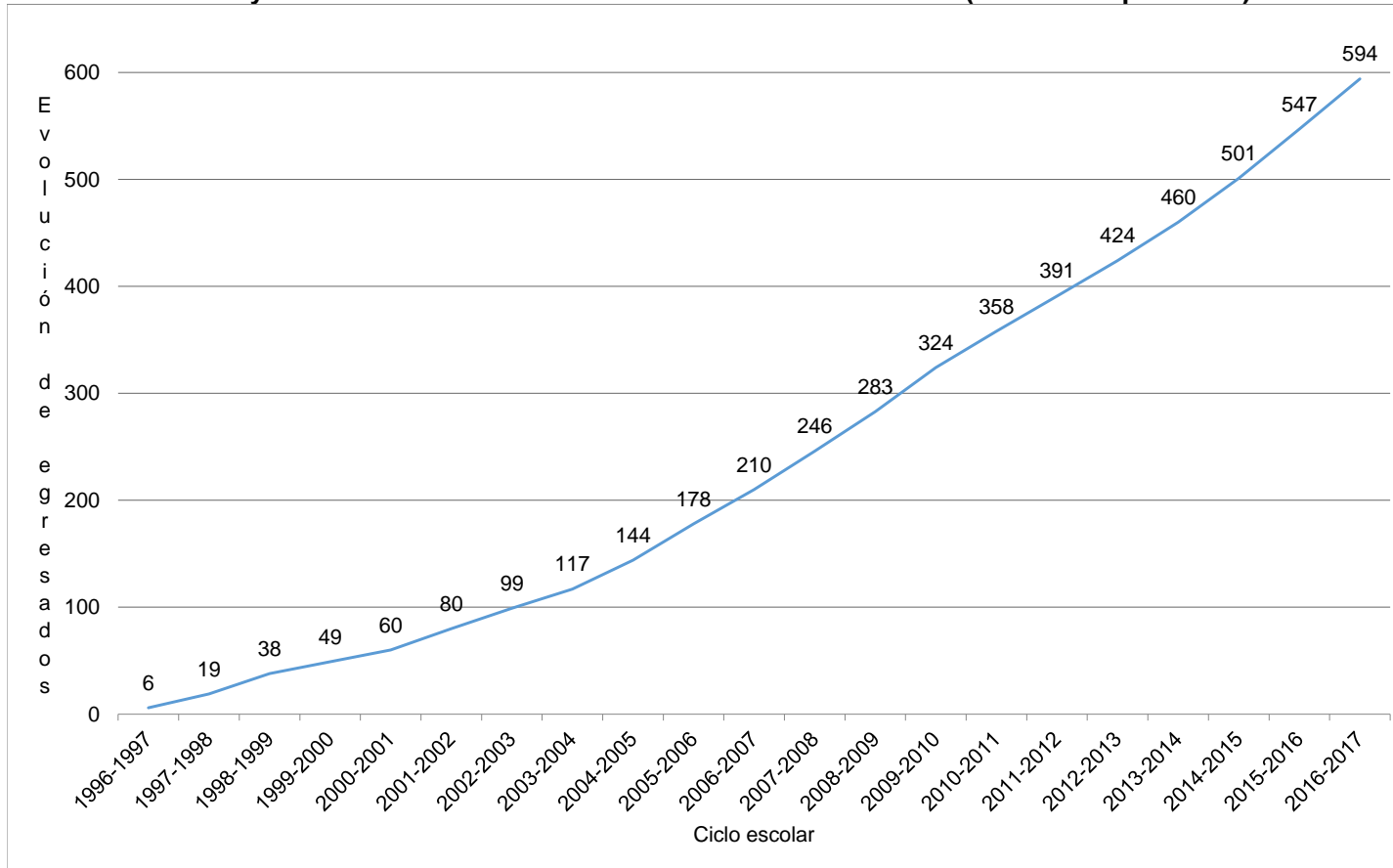
Fuente: elaborado con base en datos del Departamento de Servicios Escolares (varios años).

Elaboró
ME. Fernando Guadalupe Peraza Buenfil

Revisó y Valido
Lic. Edmundo Mendoza Gomez


UNIVERSIDAD DE QUINTANA ROO
DIRECCIÓN GENERAL DE PLANEACIÓN
Departamento de Seguimiento y Evaluación


Evolución de egresados acumulados por ciclo escolar de la Licenciatura en Lengua Inglesa de la División Ciencias Políticas y Humanidades. Ciclos escolares 1996-2007/2016-2017. (Número de personas)



Nota: -La información del presente cuadro puede no coincidir con datos reportados anteriormente ó proporcionados directamente por el Departamento de Servicios Escolares debido a las fechas de corte de los distintos ciclos escolares.

Fuente: elaborado con base en datos del Departamento de Servicios Escolares (varios años).


Elaboró
ME. Fernando Guadalupe Peraza Buenfil


Revisó y Validó
Lic. Edmundo Mendoza Gomez