

UNIVERSIDAD DE QUINTANA ROO  
DIRECCIÓN GENERAL DE PLANEACIÓN  
Departamento de Seguimiento y Evaluación

**Evolución de egresados de la Maestría en Ciencias Sociales de la División de Ciencias Políticas y Humanidades Por ciclo escolar según sexo y total acumulado. Ciclos escolares 2002-2003/2016-2017. (Número de personas)**

| Ciclo escolar | Egresados en el ciclo escolar |   |    | Egresados de ciclos anteriores |    |    | Total acumulado de egresados |    |    |
|---------------|-------------------------------|---|----|--------------------------------|----|----|------------------------------|----|----|
|               | H                             | M | T  | H                              | M  | T  | H                            | M  | T  |
| 2002-2003     | 1                             | 0 | 1  | ND                             | ND | ND | 1                            | 0  | 1  |
| 2003-2004     | 8                             | 2 | 10 | 1                              | 0  | 1  | 9                            | 2  | 11 |
| 2004-2005     | 0                             | 1 | 1  | 9                              | 2  | 11 | 9                            | 3  | 12 |
| 2005-2006     | 4                             | 4 | 8  | 9                              | 3  | 12 | 13                           | 7  | 20 |
| 2006-2007     | 0                             | 1 | 1  | 13                             | 7  | 20 | 13                           | 8  | 21 |
| 2007-2008     | 0                             | 0 | 0  | 13                             | 8  | 21 | 13                           | 8  | 21 |
| 2008-2009     | 2                             | 1 | 3  | 13                             | 8  | 21 | 15                           | 9  | 24 |
| 2009-2010     | 8                             | 6 | 14 | 15                             | 9  | 24 | 23                           | 15 | 38 |
| 2010-2011     | 0                             | 0 | 0  | 23                             | 15 | 38 | 23                           | 15 | 38 |
| 2011-2012     | 8                             | 5 | 13 | 23                             | 15 | 38 | 31                           | 20 | 51 |
| 2012-2013     | 0                             | 0 | 0  | 31                             | 20 | 51 | 31                           | 20 | 51 |
| 2013-2014     | 2                             | 8 | 10 | 31                             | 20 | 51 | 33                           | 28 | 61 |

UNIVERSIDAD DE QUINTANA ROO  
DIRECCIÓN GENERAL DE PLANEACIÓN  
Departamento de Seguimiento y Evaluación


**Evolución de egresados de la Maestría en Ciencias Sociales de la División de Ciencias Políticas y Humanidades Por ciclo escolar según sexo y total acumulado. Ciclos escolares 2002-2003/2016-2017. (Número de personas)**


| Ciclo escolar | Egresados en el ciclo escolar |   |   | Egresados de ciclos anteriores |    |    | Total acumulado de egresados |    |    |
|---------------|-------------------------------|---|---|--------------------------------|----|----|------------------------------|----|----|
|               | H                             | M | T | H                              | M  | T  | H                            | M  | T  |
| 2014-2015     | 0                             | 0 | 0 | 33                             | 28 | 61 | 33                           | 28 | 61 |
| 2015-2016     | 5                             | 4 | 9 | 33                             | 28 | 61 | 38                           | 32 | 70 |
| 2016-2017     | 0                             | 1 | 1 | 38                             | 32 | 70 | 38                           | 33 | 71 |

Nota: - La información del cuadro puede no coincidir con datos reportados anteriormente ó proporcionados directamente por el Departamento de Administración escolar  
ND: No disponible ya que aún no egresaban los alumnos.

Fuente: elaborado con base en datos del Departamento de Servicios Escolares. Corte 14/09/17.

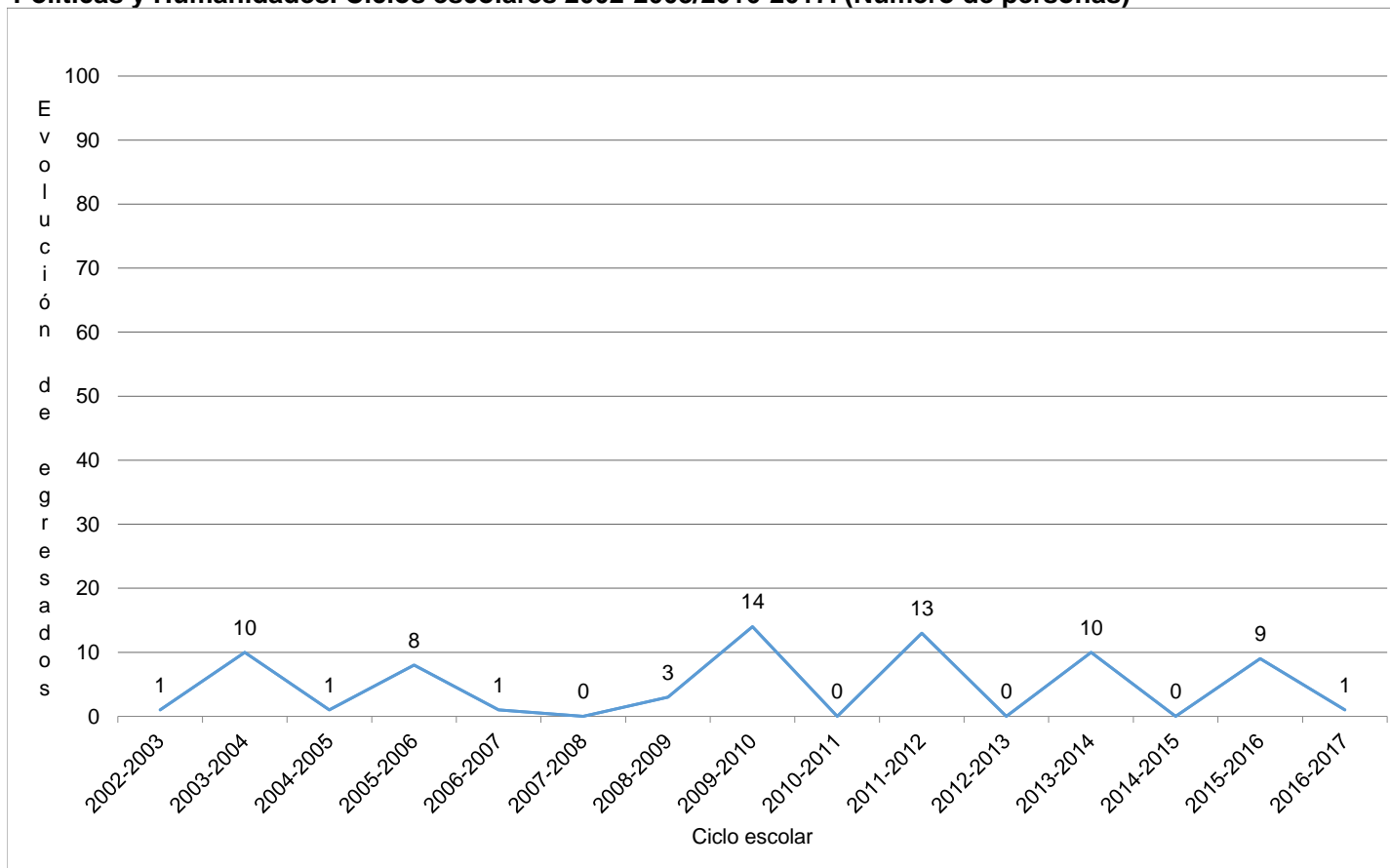
Fecha de actualización: 22/2/2018.

  
\_\_\_\_\_  
Elaboró  
ME. Fernando Guadalupe Peraza Buenfil

  
\_\_\_\_\_  
Revisó y Validó  
Lic. Edmundo Mendoza Gomez

UNIVERSIDAD DE QUINTANA ROO  
DIRECCIÓN GENERAL DE PLANEACIÓN  
Departamento de Seguimiento y Evaluación

**Evolución de egresados por ciclo escolar de la Maestría en Ciencias Sociales de la División Ciencias Políticas y Humanidades. Ciclos escolares 2002-2003/2016-2017. (Número de personas)**



Nota: -La información del presente cuadro puede no coincidir con datos reportados anteriormente ó proporcionados directamente por el Departamento de Servicios Escolares debido a las fechas de corte de los distintos ciclos escolares.

- La información solo se refiere a los registros con ingreso a inicios del ciclo escolar de otoño.

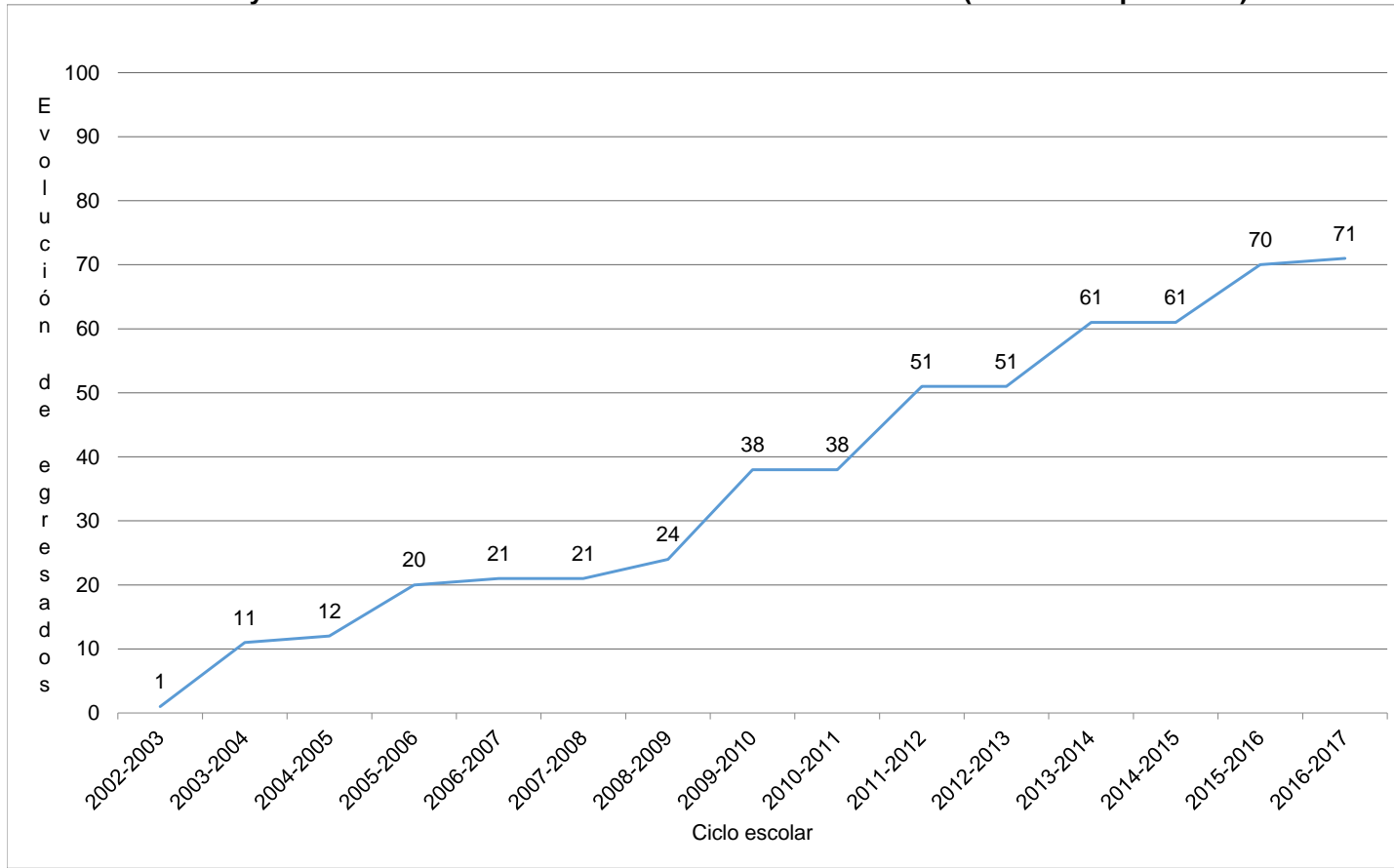
Fuente: elaborado con base en datos del Departamento de Servicios Escolares (varios años).

Elaboró  
ME. Fernando Guadalupe Peraza Buenfil

Revisó y Validó  
Lic. Edmundo Mendoza Gomez

UNIVERSIDAD DE QUINTANA ROO  
DIRECCIÓN GENERAL DE PLANEACIÓN  
Departamento de Seguimiento y Evaluación

**Evolución de egresados acumulados por ciclo escolar de la Maestría en Ciencias Sociales de la División Ciencias Políticas y Humanidades. Ciclos escolares 2002-2003/2016-2017. (Número de personas)**



Nota: -La información del presente cuadro puede no coincidir con datos reportados anteriormente ó proporcionados directamente por el Departamento de Servicios Escolares debido a las fechas de corte de los distintos ciclos escolares.

- La información solo se refiere a los registros con ingreso a inicios del ciclo escolar de otoño.

Fuente: elaborado con base en datos del Departamento de Servicios Escolares (varios años).

Elaboró  
ME. Fernando Guadalupe Peraza Buenfil

Revisó y Validó  
Lic. Edmundo Mendoza Gomez