

UNIVERSIDAD DE QUINTANA ROO  
DIRECCIÓN GENERAL DE PLANEACIÓN  
Departamento de Seguimiento y Evaluación

**Evolución de egresados en la División Ciencias Sociales y Económico Administrativas de la Unidad Académica Chetumal. Por ciclo escolar según sexo y total acumulado. Ciclos escolares 1996-1997/2016-2017. (Número de personas)**

Ciclo escolar	Egresados en el ciclo escolar			Egresados de ciclos anteriores			Total acumulado de egresados		
	H	M	T	H	M	T	H	M	T
1996-1997	100	61	<b>161</b>	ND	ND	<b>ND</b>	100	61	<b>161</b>
1997-1998	29	43	<b>72</b>	100	61	<b>161</b>	129	104	<b>233</b>
1998-1999	51	47	<b>98</b>	129	104	<b>233</b>	180	151	<b>331</b>
1999-2000	49	32	<b>81</b>	180	151	<b>331</b>	229	183	<b>412</b>
2000-2001	39	38	<b>77</b>	229	183	<b>412</b>	268	221	<b>489</b>
2001-2002	57	56	<b>113</b>	268	221	<b>489</b>	325	277	<b>602</b>
2002-2003	49	45	<b>94</b>	325	277	<b>602</b>	374	322	<b>696</b>
2003-2004	54	83	<b>137</b>	374	322	<b>696</b>	428	405	<b>833</b>
2004-2005	66	88	<b>154</b>	428	405	<b>833</b>	494	493	<b>987</b>
2005-2006	66	98	<b>164</b>	494	493	<b>987</b>	560	591	<b>1,151</b>
2006-2007	71	82	<b>153</b>	560	591	<b>1,151</b>	631	673	<b>1,304</b>
2007-2008	75	103	<b>178</b>	631	673	<b>1,304</b>	706	776	<b>1,482</b>
2008-2009	144	144	<b>288</b>	706	776	<b>1,482</b>	850	920	<b>1,770</b>
2009-2010	116	138	<b>254</b>	850	920	<b>1,770</b>	966	1,058	<b>2,024</b>
2010-2011	106	135	<b>241</b>	966	1,058	<b>2,024</b>	1,072	1,193	<b>2,265</b>
2011-2012	103	120	<b>223</b>	1,072	1,193	<b>2,265</b>	1,175	1,313	<b>2,488</b>

UNIVERSIDAD DE QUINTANA ROO  
DIRECCIÓN GENERAL DE PLANEACIÓN  
Departamento de Seguimiento y Evaluación

**Evolución de egresados en la División Ciencias Sociales y Económico Administrativas de la Unidad Académica Chetumal. Por ciclo escolar según sexo y total acumulado. Ciclos escolares 1996-1997/2016-2017. (Número de personas)**

Ciclo escolar	Egresados en el ciclo escolar			Egresados de ciclos anteriores			Total acumulado de egresados		
	H	M	T	H	M	T	H	M	T
2012-2013	95	126	<b>221</b>	1,175	1,313	<b>2,488</b>	1,270	1,439	<b>2,709</b>
2013-2014	80	110	<b>190</b>	1,270	1,439	<b>2,709</b>	1,350	1,549	<b>2,899</b>
2014-2015	94	119	<b>213</b>	1,350	1,549	<b>2,899</b>	1,444	1,668	<b>3,112</b>
2015-2016	98	125	<b>223</b>	1,444	1,668	<b>3,112</b>	1,542	1,793	<b>3,335</b>
2016-2017	85	109	<b>194</b>	1,542	1,793	<b>3,335</b>	1,627	1,902	<b>3,529</b>

Nota: la información del presente cuadro puede no coincidir con datos reportados anteriormente ó proporcionados directamente por el Servicios Escolares debido a las fechas de corte de los distintos ciclos escolares.


ND: No disponible ya que aún estaban estudiando y por ello la información no se generaba todavía.

H: Hombre; M: Mujer; T: Total

Fuente: elaborado con base en datos del Departamento de Servicios Escolares (varios años). Corte acumulado 17/09/17.



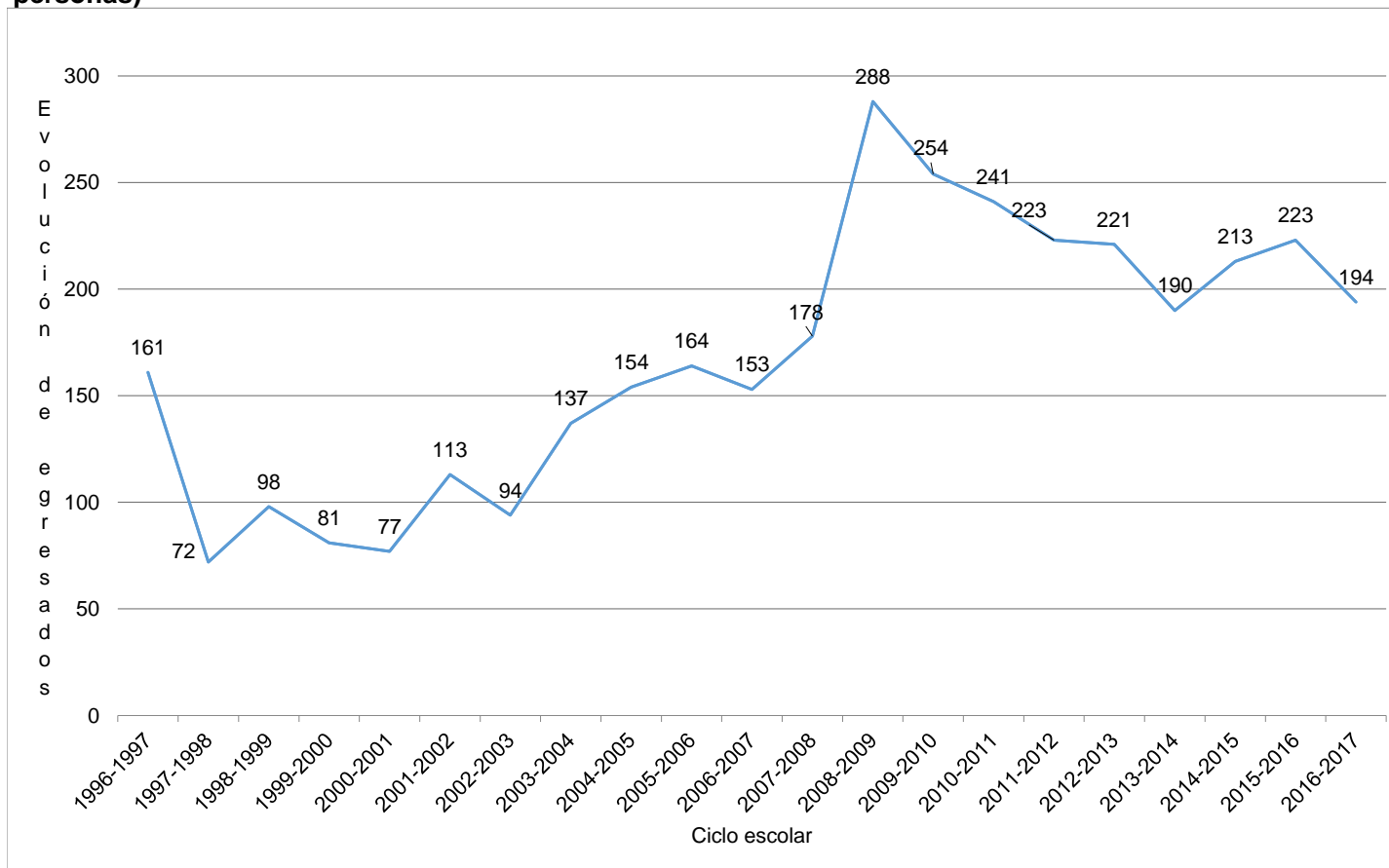
Elaboró  
ME. Fernando Guadalupe Peraza Buenfil



Revisó y Valido  
Lic. Edmundo Mendoza Gomez

UNIVERSIDAD DE QUINTANA ROO  
DIRECCIÓN GENERAL DE PLANEACIÓN  
Departamento de Seguimiento y Evaluación

**Evolución de egresados por ciclo escolar en la División Ciencias Sociales y Económico Administrativas de la Unidad Académica Chetumal. Ciclos escolares con egresados 1996-1997/2016-2017. (Número de personas)**



Nota: -La información del presente cuadro puede no coincidir con datos reportados anteriormente ó proporcionados directamente por el Departamento de Servicios Escolares debido a las fechas de corte de los distintos ciclos escolares.

- La información solo se refiere a los registros con ingreso a inicios del ciclo escolar de otoño.

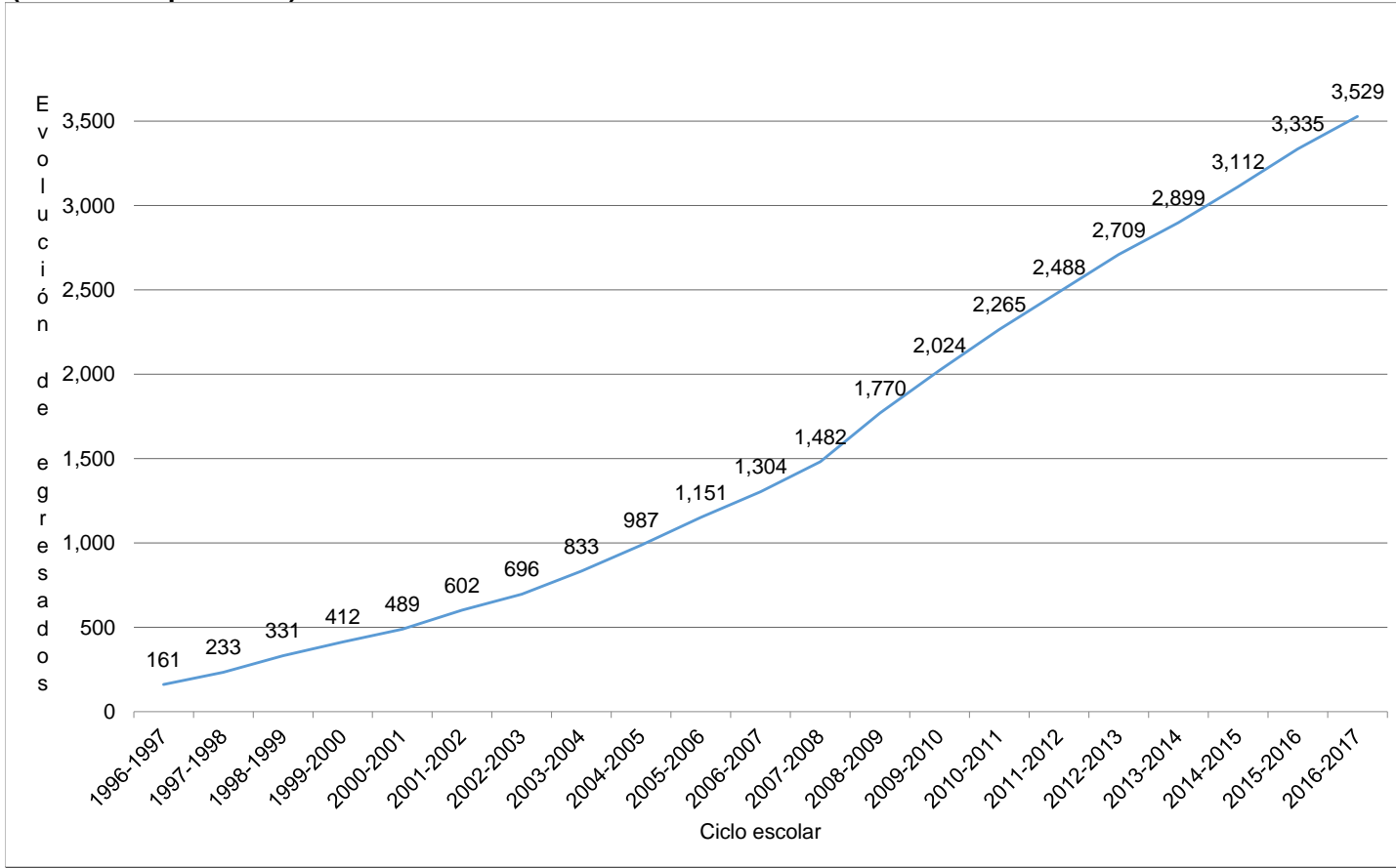
Fuente: elaborado con base en datos del Departamento de Servicios Escolares (varios años).

Elaboró  
ME. Fernando Guadalupe Peraza Buenfil

Revisó y Validó  
Lic. Edmundo Mendoza Gomez

UNIVERSIDAD DE QUINTANA ROO  
DIRECCIÓN GENERAL DE PLANEACIÓN  
Departamento de Seguimiento y Evaluación


**Evolución de egresados acumulados por ciclo escolar en la División Ciencias Sociales y Económico Administrativas de la Unidad Académica Chetumal. Ciclos escolares con egresados 1996-1997/2016-2017. (Número de personas)**




Nota: -La información del presente cuadro puede no coincidir con datos reportados anteriormente ó proporcionados directamente por el Departamento de Servicios Escolares debido a las fechas de corte de los distintos ciclos escolares.

- La información solo se refiere a los registros con ingreso a inicios del ciclo escolar de otoño.

Fuente: elaborado con base en datos del Departamento de Servicios Escolares (varios años).

  
Elaboró  
ME. Fernando Guadalupe Peraza Buenfil

  
Revisó y Validó  
Lic. Edmundo Mendoza Gomez