

**UNIVERSIDAD DE QUINTANA ROO**  
**DIRECCIÓN GENERAL DE PLANEACIÓN**  
**Departamento de Seguimiento y Evaluación**

**Evolución de egresados de Licenciatura en Seguridad Pública de la División Ciencias Sociales y Económico Administrativas. Por ciclo escolar según sexo y total acumulado. Ciclos escolares de 2008-2009/2016-2017. (Número de personas)**

Ciclo escolar	Egresados en el ciclo escolar			Egresados de ciclos anteriores			Total acumulado de egresados		
	H	M	T	H	M	T	H	M	T
2008-2009	13	4	17	ND	ND	ND	13	4	17
2009-2010	7	7	14	13	4	17	20	11	31
2010-2011	10	4	14	20	11	31	30	15	45
2011-2012	7	5	12	30	15	45	37	20	57
2012-2013	11	8	19	37	20	57	48	28	76
2013-2014	6	9	15	48	28	76	54	37	91
2014-2015	16	11	27	54	37	91	70	48	118
2015-2016	15	7	22	70	48	118	85	55	140
2016-2017	14	11	25	85	55	140	99	66	165


Nota: la información del presente cuadro puede no coincidir con datos reportados anteriormente ó proporcionados directamente por el Servicios Escolares debido a las fechas de corte de los distintos ciclos escolares.

ND: No disponible ya que aún estaban estudiando y por ello la información no se generaba todavía.

H: Hombre; M: Mujer; T: Total

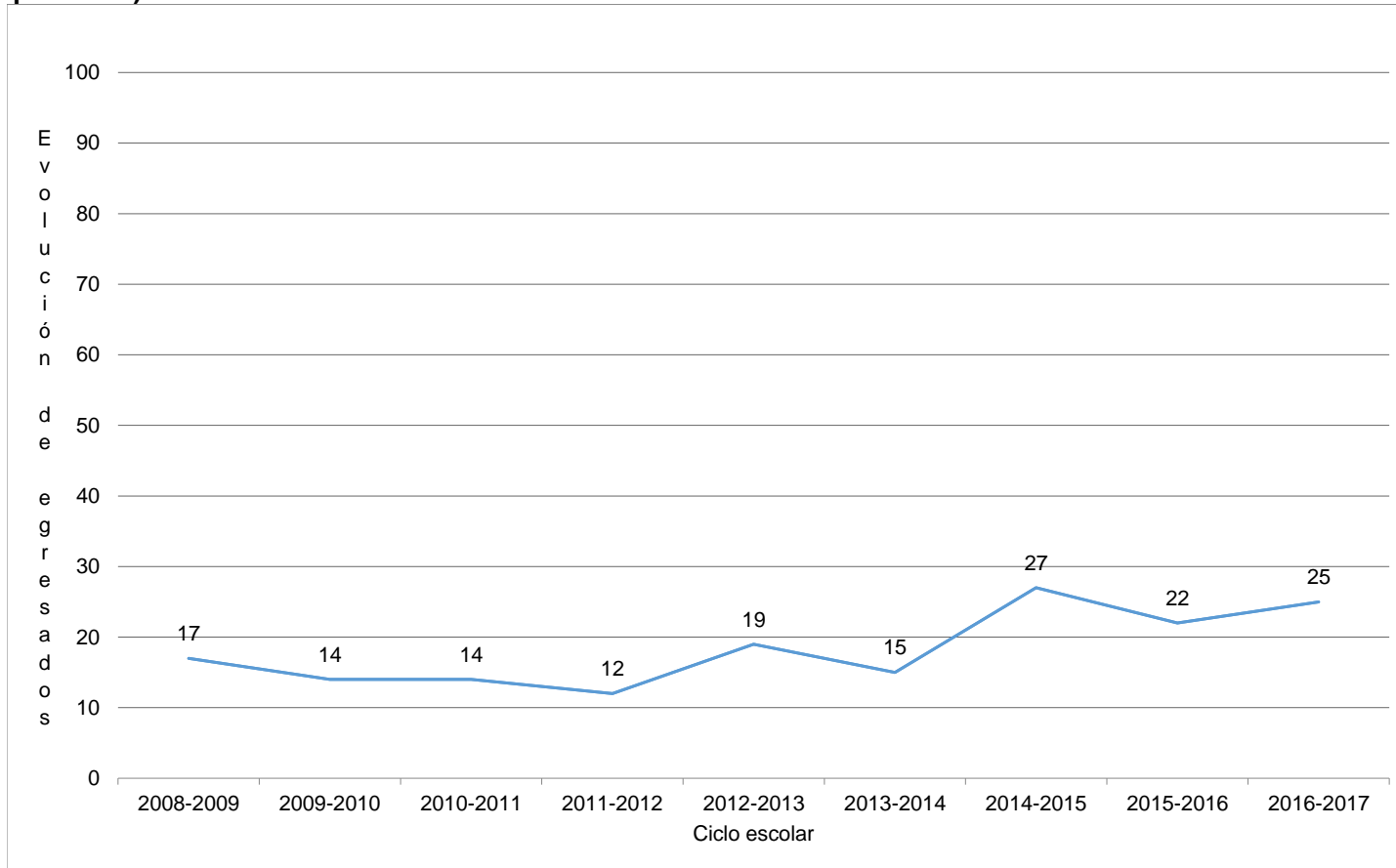
Fuente: elaborado con base en datos del Departamento de Servicios Escolares (varios años). Corte acumulado 14/09/17.

  
 \_\_\_\_\_  
 Elaboró  
 ME. Fernando Guadalupe Peraza Buenfil

  
 \_\_\_\_\_  
 Revisó y Validó  
 Lic. Edmundo Mendoza Gomez

**UNIVERSIDAD DE QUINTANA ROO**  
**DIRECCIÓN GENERAL DE PLANEACIÓN**  
**Departamento de Seguimiento y Evaluación**

**Evolución de egresados por ciclo escolar de la Licenciatura en Seguridad Pública de la División Ciencias Sociales y Económico Administrativas. Ciclos escolares con egresados 2008-2009/2016-2017. (Número de personas)**



Nota: -La información del presente cuadro puede no coincidir con datos reportados anteriormente ó proporcionados directamente por el Departamento de Servicios Escolares debido a las fechas de corte de los distintos ciclos escolares.

- La información solo se refiere a los registros con ingreso a inicios del ciclo escolar de otoño.

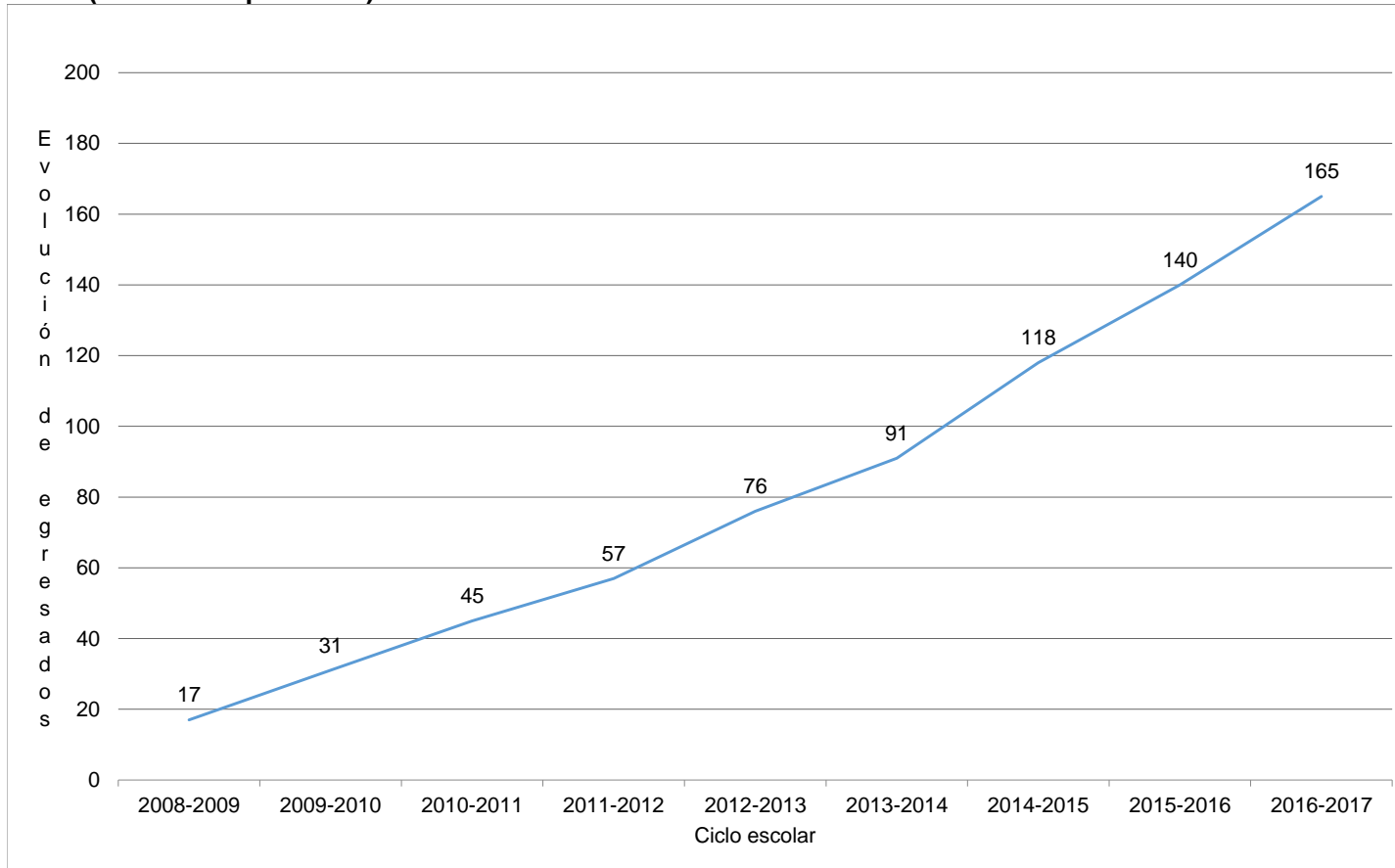
Fuente: elaborado con base en datos del Departamento de Servicios Escolares (varios años).

Elaboró  
ME. Fernando Guadalupe Peraza Buenfil

Revisó y Validó  
Lic. Edmundo Mendoza Gomez

**UNIVERSIDAD DE QUINTANA ROO**  
**DIRECCIÓN GENERAL DE PLANEACIÓN**  
**Departamento de Seguimiento y Evaluación**

**Evolución de egresados acumulados por ciclo escolar de la Licenciatura en Seguridad Pública de la División Ciencias Sociales y Económico Administrativas. Ciclos escolares con egresados 2008-2009/2016-2017. (Número de personas)**



Nota: -La información del presente cuadro puede no coincidir con datos reportados anteriormente ó proporcionados directamente por el Departamento de Servicios Escolares debido a las fechas de corte de los distintos ciclos escolares.

- La información solo se refiere a los registros con ingreso a inicios del ciclo escolar de otoño.

Fuente: elaborado con base en datos del Departamento de Servicios Escolares (varios años).

Elaboró  
ME. Fernando Guadalupe Peraza Buenfil

Revisó y Validó  
Lic. Edmundo Mendoza Gomez