

UNIVERSIDAD DE QUINTANA ROO
DIRECCIÓN GENERAL DE PLANEACIÓN
Departamento de Seguimiento y Evaluación

Evolución de egresados de Profesional Asociado en Turismo Alternativo de la División Ciencias Sociales y Económico Administrativas. Por ciclo escolar según sexo y total acumulado. Ciclos escolares 2001-2002/2016-2017. (Número de personas)

Ciclo escolar	Egresados en el ciclo escolar			Egresados de ciclos anteriores			Total acumulado de egresados		
	H	M	T	H	M	T	H	M	T
2001-2002	0	2	2	ND	ND	ND	0	2	2
2002-2003	2	0	2	0	2	2	2	2	4
2003-2004	2	5	7	2	2	4	4	7	11
2004-2005	7	11	18	4	7	11	11	18	29
2005-2006	7	4	11	11	18	29	18	22	40
2006-2007	2	4	6	18	22	40	20	26	46
2007-2008	12	10	22	20	26	46	32	36	68
2008-2009	26	19	45	32	36	68	58	55	113
2009-2010	14	13	27	58	55	113	72	68	140
2010-2011	13	5	18	72	68	140	85	73	158
2011-2012	9	8	17	85	73	158	94	81	175
2012-2013	1	0	1	94	81	175	95	81	176
2013-2014	0	1	1	95	81	176	95	82	177

UNIVERSIDAD DE QUINTANA ROO
DIRECCIÓN GENERAL DE PLANEACIÓN
Departamento de Seguimiento y Evaluación

Evolución de egresados de Profesional Asociado en Turismo Alternativo de la División Ciencias Sociales y Económico Administrativas. Por ciclo escolar según sexo y total acumulado. Ciclos escolares 2001-2002/2016-2017. (Número de personas)

Ciclo escolar	Egresados en el ciclo escolar			Egresados de ciclos anteriores			Total acumulado de egresados		
	H	M	T	H	M	T	H	M	T
2014-2015	0	0	0	95	82	177	95	82	177
2015-2016	0	0	0	95	82	177	95	82	177
2016-2017	0	0	0	95	82	177	95	82	177

Nota: - La información del cuadro puede no coincidir con datos reportados anteriormente ó proporcionados directamente por el Servicios Escolares debido a las fechas de corte
- Programa educativo suspendido según acta de sesión ordinaria del H. Consejo Universitario de fecha 5 de marzo de 2010 (acuerdo 7.8).


ND: No disponible ya que aún estaban estudiando y por ello la información no se generaba todavía.

H: Hombre; M: Mujer; T: Total.

Fuente: elaborado con base en datos del Departamento de Servicios Escolares (varios años). Corte acumulado 14/09/17.



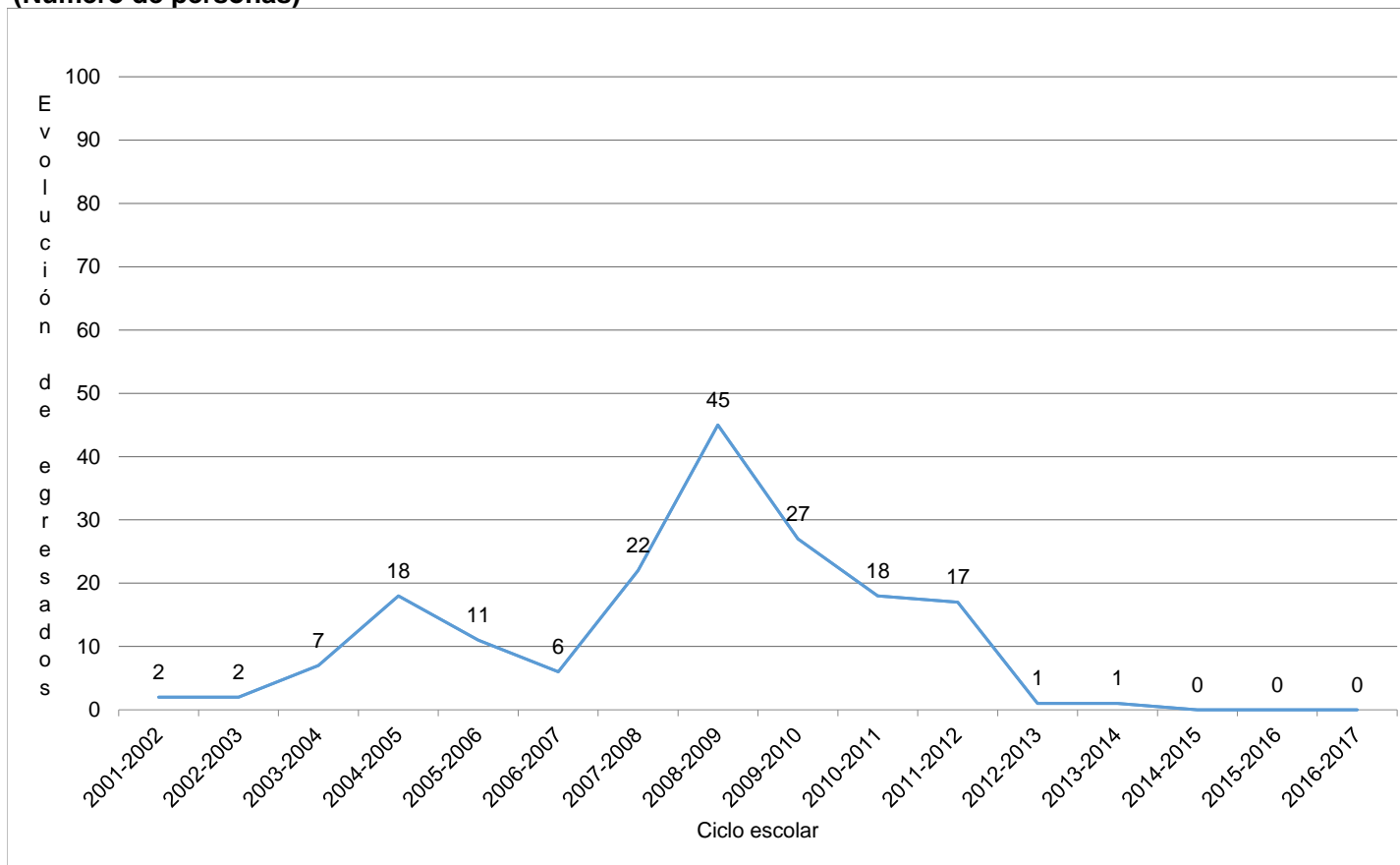
Elaboró
ME. Fernando Guadalupe Peraza Buenfil



Revisó y Validó
Lic. Edmundo Mendoza Gomez

UNIVERSIDAD DE QUINTANA ROO
DIRECCIÓN GENERAL DE PLANEACIÓN
Departamento de Seguimiento y Evaluación

Evolución de egresados por ciclo escolar del Profesional Asociado en Turismo Alternativo de la División Ciencias Sociales y Económico Administrativas. Ciclos escolares con egresados 2001-2002/2016-2017. (Número de personas)



Nota: -La información del presente cuadro puede no coincidir con datos reportados anteriormente ó proporcionados directamente por el

- La información solo se refiere a los registros con ingreso a inicios del ciclo escolar de otoño.

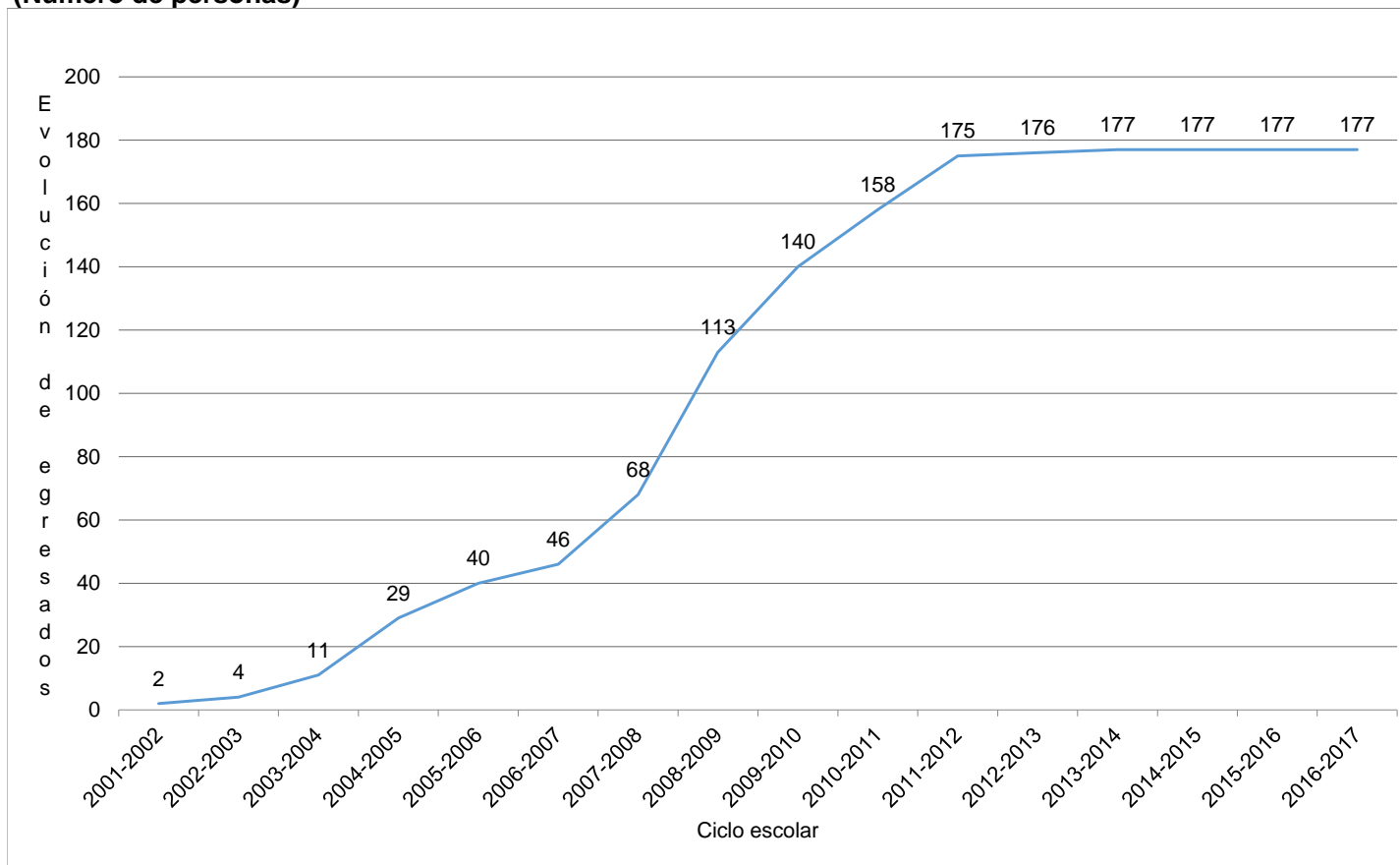
Fuente: elaborado con base en datos del Departamento de Servicios Escolares (varios años).

Elaboró
ME. Fernando Guadalupe Peraza Buenfil

Revisó y Validó
Lic. Edmundo Mendoza Gomez

UNIVERSIDAD DE QUINTANA ROO
DIRECCIÓN GENERAL DE PLANEACIÓN
Departamento de Seguimiento y Evaluación

Evolución de egresados por ciclo escolar del Profesional Asociado en Turismo Alternativo de la División Ciencias Sociales y Económico Administrativas. Ciclos escolares con egresados 2001-2002/2016-2017. (Número de personas)



Nota: -La información del presente cuadro puede no coincidir con datos reportados anteriormente ó proporcionados directamente por el

- La información sólo se refiere a los registros con ingreso a inicios del ciclo escolar de otoño.

Fuente: elaborado con base en datos del Departamento de Servicios Escolares (varios años).

Elaboró
ME. Fernando Guadalupe Peraza Buenfil

Revisó y Valido
Lic. Edmundo Mendoza Gomez