

UNIVERSIDAD DE QUINTANA ROO

DIRECCIÓN GENERAL DE PLANEACIÓN

Departamento de Seguimiento y Evaluación

**Evolución de egresados en la División Desarrollo Sustentable de la Unidad Cozumel. Por ciclo escolar según sexo y total acumulado. Ciclos escolares 2000-2001/2016-2017. (Número de personas)**

Ciclo escolar	Egresados en el ciclo escolar			Egresados de ciclos anteriores			Total acumulado de egresados		
	H	M	T	H	M	T	H	M	T
2000-2001	0	2	<b>2</b>	ND	ND	<b>ND</b>	0	2	<b>2</b>
2001-2002	0	0	<b>0</b>	0	2	<b>2</b>	0	2	<b>2</b>
2002-2003	10	19	<b>29</b>	0	2	<b>2</b>	10	21	<b>31</b>
2003-2004	11	22	<b>33</b>	10	21	<b>31</b>	21	43	<b>64</b>
2004-2005	15	20	<b>35</b>	21	43	<b>64</b>	36	63	<b>99</b>
2005-2006	19	32	<b>51</b>	36	63	<b>99</b>	55	95	<b>150</b>
2006-2007	25	33	<b>58</b>	55	95	<b>150</b>	80	128	<b>208</b>
2007-2008	16	35	<b>51</b>	80	128	<b>208</b>	96	163	<b>259</b>
2008-2009	24	45	<b>69</b>	96	163	<b>259</b>	120	208	<b>328</b>
2009-2010	19	55	<b>74</b>	120	208	<b>328</b>	139	263	<b>402</b>
2010-2011	24	23	<b>47</b>	139	263	<b>402</b>	163	286	<b>449</b>
2011-2012	23	41	<b>64</b>	163	286	<b>449</b>	186	327	<b>513</b>
2012-2013	31	37	<b>68</b>	186	327	<b>513</b>	217	364	<b>581</b>
2013-2014	21	30	<b>51</b>	217	364	<b>581</b>	238	394	<b>632</b>

UNIVERSIDAD DE QUINTANA ROO

DIRECCIÓN GENERAL DE PLANEACIÓN

Departamento de Seguimiento y Evaluación

**Evolución de egresados en la División Desarrollo Sustentable de la Unidad Cozumel. Por ciclo escolar según sexo y total acumulado. Ciclos escolares 2000-2001/2016-2017. (Número de personas)**

Ciclo escolar	Egresados en el ciclo escolar			Egresados de ciclos anteriores			Total acumulado de egresados		
	H	M	T	H	M	T	H	M	T
2014-2015	17	43	<b>60</b>	238	394	<b>632</b>	255	437	<b>692</b>
2015-2016	33	32	<b>65</b>	255	437	<b>692</b>	288	469	<b>757</b>
2016-2017	28	31	<b>59</b>	288	469	<b>757</b>	316	500	<b>816</b>

Nota: la información del presente cuadro puede no coincidir con datos reportados anteriormente ó proporcionados directamente por el Departamento de Servicios Escolares debido a las fechas de corte de los distintos ciclos escolares.


H: Hombre; M: Mujer; T: Total.

Fuente: elaborado con base en datos del Departamento de Servicios Escolares (varios años).

Fecha de actualización: 27/2/18.



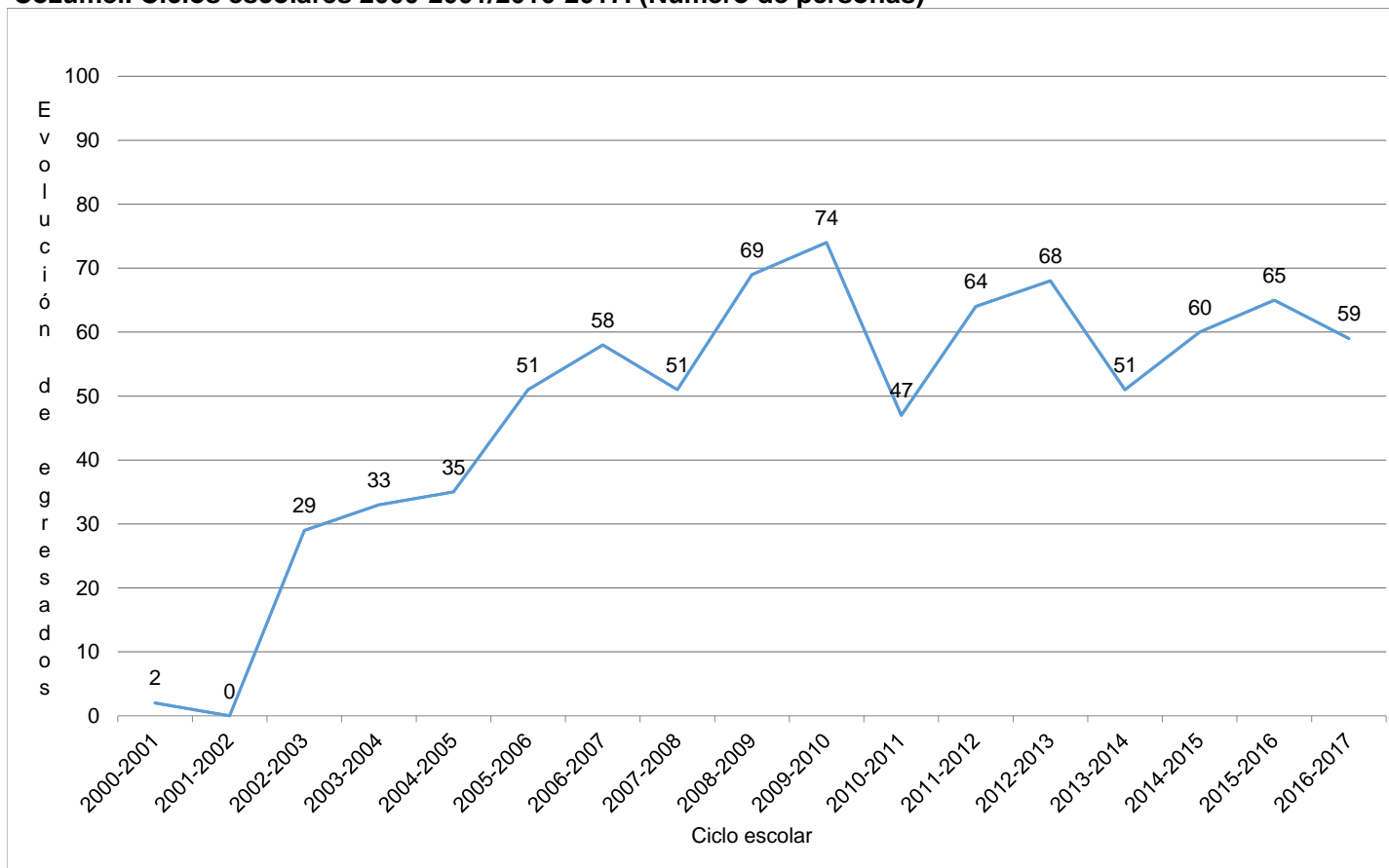
Elaboró  
ME. Fernando Guadalupe Peraza Buenfil




Revisó y Validó  
Lic. Edmundo Mendoza Gomez


UNIVERSIDAD DE QUINTANA ROO  
DIRECCIÓN GENERAL DE PLANEACIÓN  
Departamento de Seguimiento y Evaluación

**Evolución de egresados por ciclo escolar de la División Desarrollo Sustentable de la Unidad Académica Cozumel. Ciclos escolares 2000-2001/2016-2017. (Número de personas)**



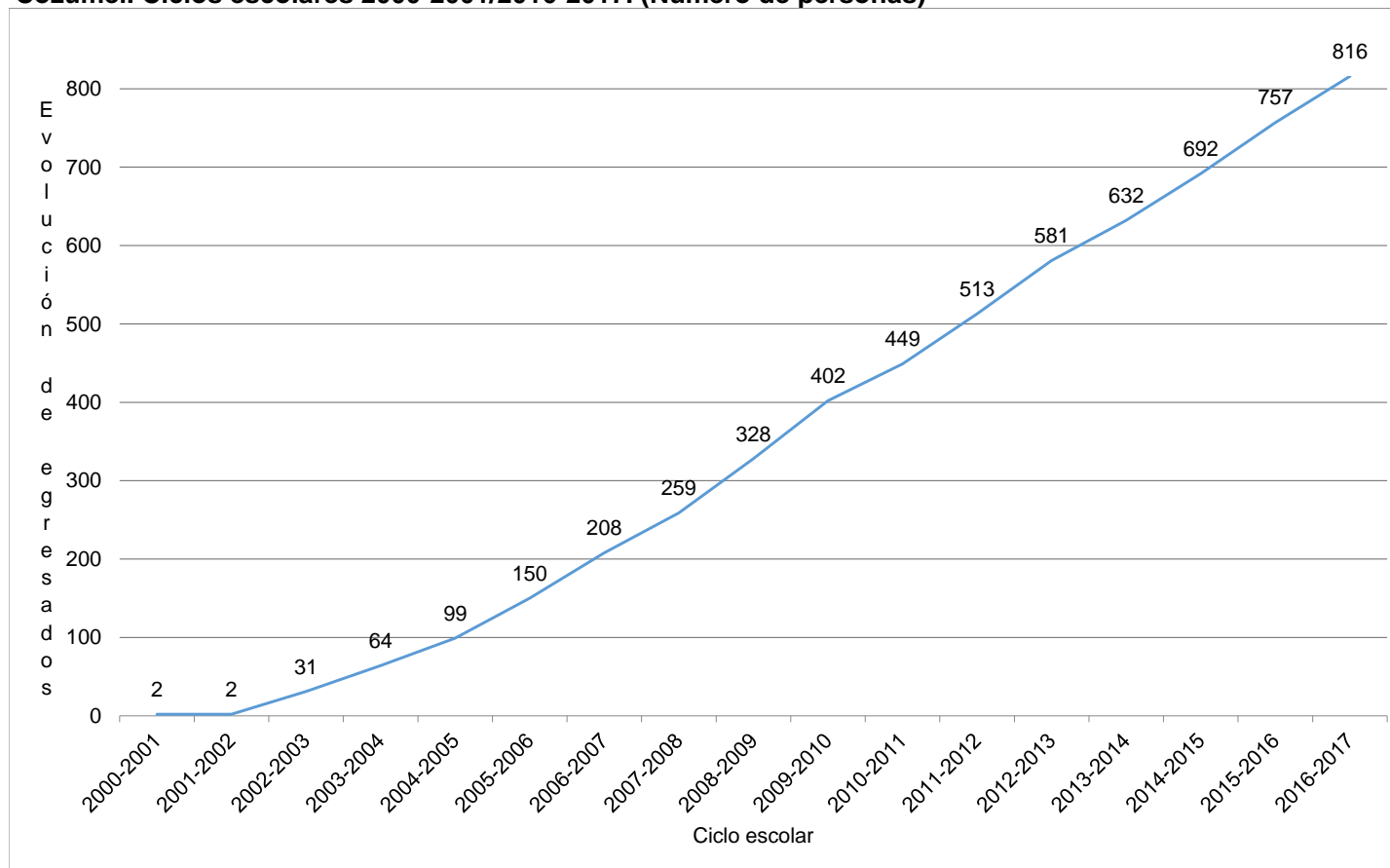
Nota: -La información del presente cuadro puede no coincidir con datos reportados anteriormente ó proporcionados directamente por el  
Fuente: elaborado con base en datos del Departamento de Servicios Escolares (varios años).

  
Elaboró  
ME. Fernando Guadalupe Peraza Buenfil

  
Revisó y Validó  
Lic. Edmundo Mendoza Gomez

UNIVERSIDAD DE QUINTANA ROO  
DIRECCIÓN GENERAL DE PLANEACIÓN  
Departamento de Seguimiento y Evaluación

**Evolución de egresados por ciclo escolar de la División Desarrollo Sustentable de la Unidad Académica Cozumel. Ciclos escolares 2000-2001/2016-2017. (Número de personas)**



Nota: -La información del presente cuadro puede no coincidir con datos reportados anteriormente ó proporcionados directamente por el  
Fuente: elaborado con base en datos del Departamento de Servicios Escolares (varios años).

Elaboró  
ME. Fernando Guadalupe Peraza Buenfil

Revisó y Validó  
Lic. Edmundo Mendoza Gomez