

UNIVERSIDAD DE QUINTANA ROO
DIRECCIÓN GENERAL DE PLANEACIÓN
DEPARTAMENTO DE SEGUIMIENTO Y EVALUACIÓN

Evolución de egresados de la Licenciatura en Gestión de Servicios Turísticos de la División Desarrollo Sustentable. Por ciclo escolar según sexo y total acumulado. Ciclos escolares 2013-2014/2016-2017. (Número de personas)

Ciclo escolar	Egresados en el ciclo escolar			Egresados de ciclos anteriores			Total acumulado de egresados		
	H	M	T	H	M	T	H	M	T
2013-2014	1	5	6	ND	ND	ND	1	5	6
2014-2015	0	4	4	1	5	6	1	9	10
2015-2016	3	3	6	1	9	10	4	12	16
2016-2017	3	3	6	4	12	16	7	15	22

Nota: - La información del cuadro puede no coincidir con datos reportados anteriormente ó proporcionados directamente por el Departamento de Administración
 - Programa educativo cancelado mediante acta del H. Consejo Universitario de fecha 18-julio-2007 (acuerdo 2.1). Se encuentra en liquidación de alumnos por ND: No disponible ya que aún estaban estudiando los alumnos.

H: Hombre; M: Mujer; T: Total

Fuente: elaborado con base en datos del Departamento de Servicios Escolares (varios años)

Fecha de actualización: 8/2/18.



Elaboró
 ME. Fernando Guadalupe Peraza Buenfil

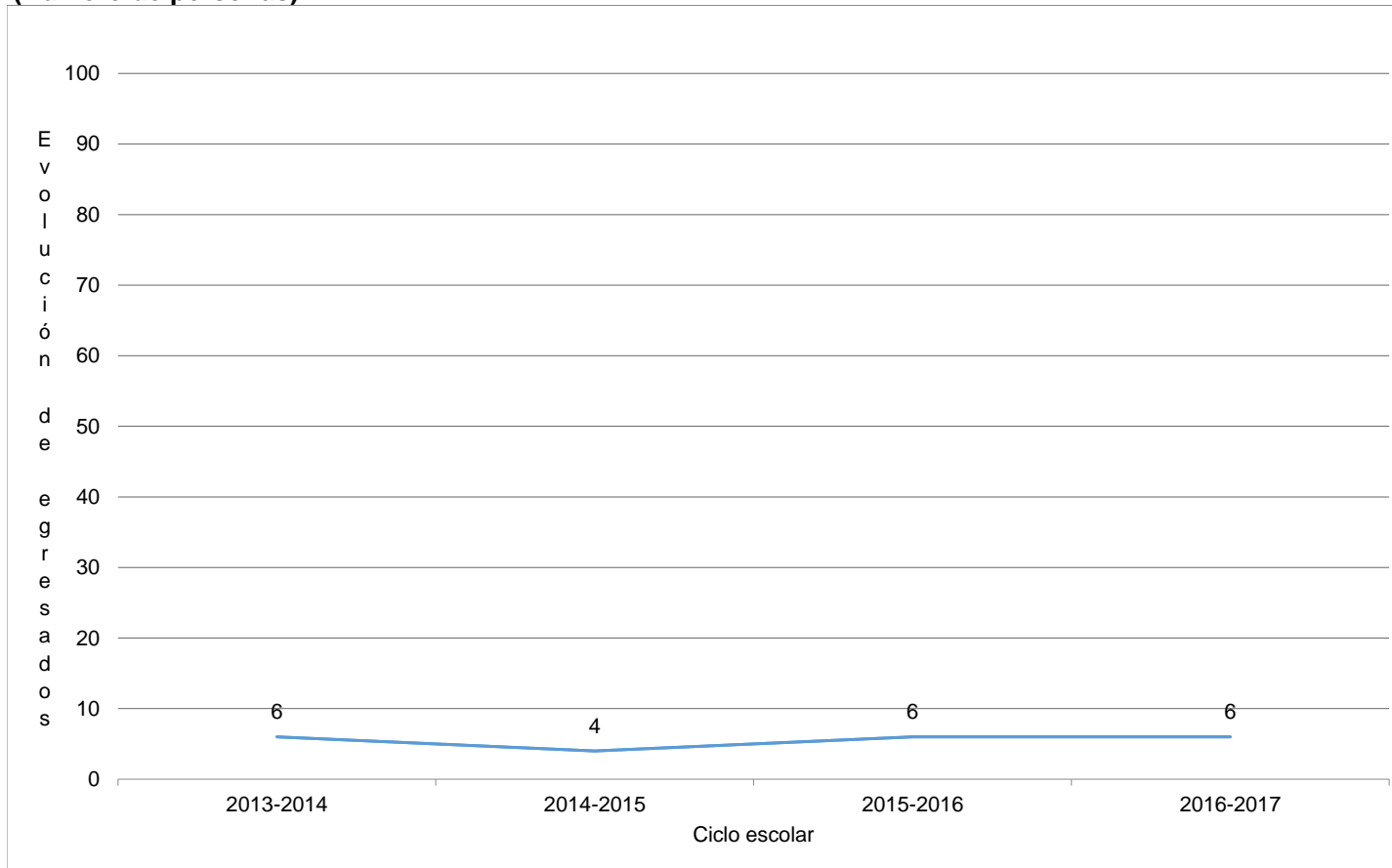


Revisó y Validó
 Lic. Edmundo Mendoza Gomez

UNIVERSIDAD DE QUINTANA ROO
DIRECCIÓN GENERAL DE PLANEACIÓN

Departamento de Seguimiento y Evaluación

Evolución de egresados por ciclo escolar de la Licenciatura en Gestión de Servicios Turísticos de la División Desarrollo Sustentable. Ciclos escolares con egresados 2013-2014/2016-2017 (Número de personas)



Nota: -La información del presente cuadro puede no coincidir con datos reportados anteriormente ó proporcionados directamente por el

- La información solo se refiere a los registros con ingreso a inicios del ciclo escolar de otoño.

Fuente: elaborado con base en datos del Departamento de Servicios Escolares (varios años).

Elaboró
ME. Fernando Guadalupe Peraza Buenfil

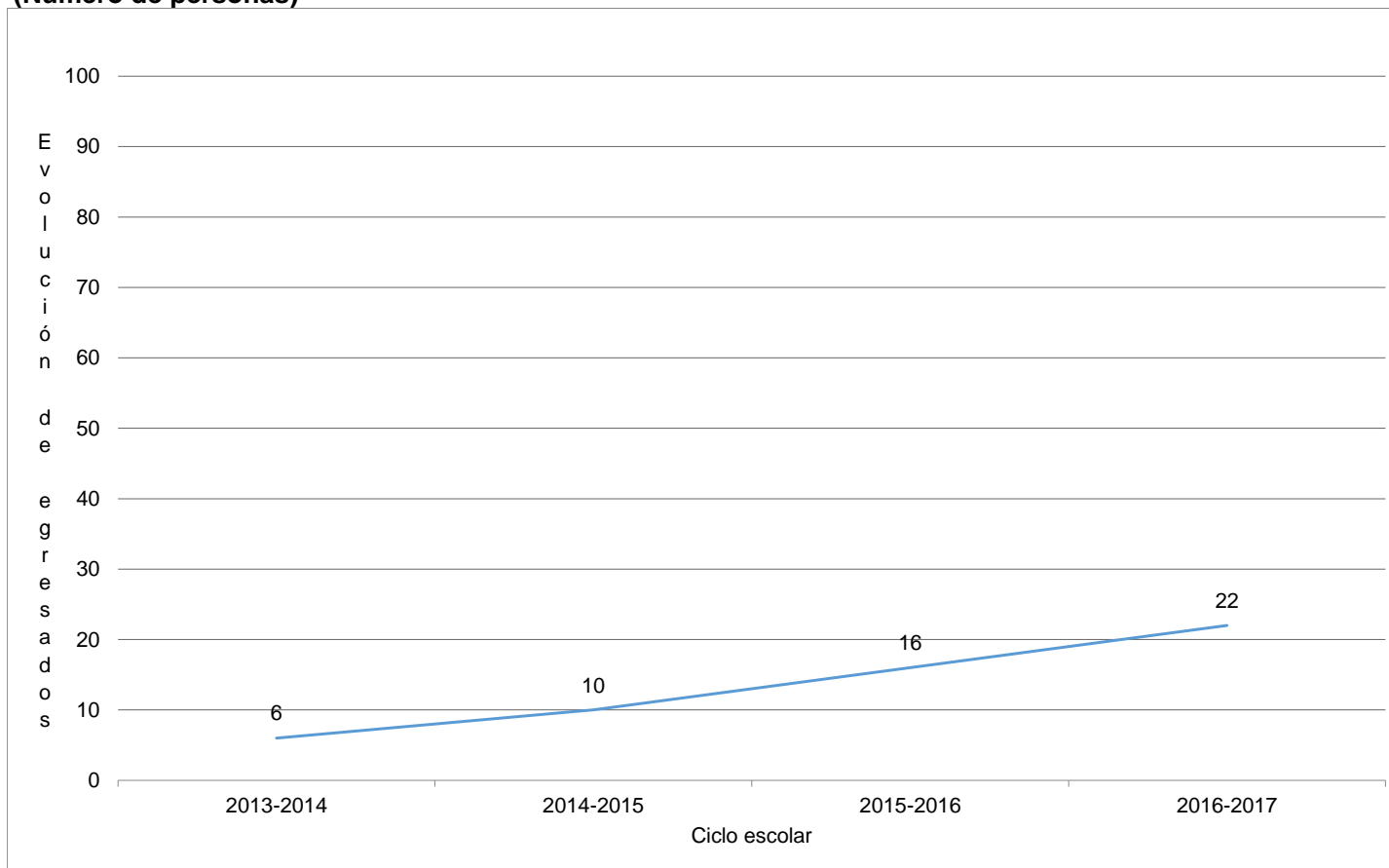
Revisó y Validó
Lic. Edmundo Mendoza Gomez

UNIVERSIDAD DE QUINTANA ROO

DIRECCIÓN GENERAL DE PLANEACIÓN

Departamento de Seguimiento y Evaluación


Evolución de egresados por ciclo escolar de la Licenciatura en Gestión de Servicios Turísticos de la División Desarrollo Sustentable. Ciclos escolares con egresados 2013-2014/2016-2017 (Número de personas)




Nota: -La información del presente cuadro puede no coincidir con datos reportados anteriormente ó proporcionados directamente por el

- La información solo se refiere a los registros con ingreso a inicios del ciclo escolar de otoño.

Fuente: elaborado con base en datos del Departamento de Servicios Escolares (varios años).


Elaboró
ME. Fernando Guadalupe Peraza Buenfil


Revisó y Validó
Lic. Edmundo Mendoza Gomez