

UNIVERSIDAD DE QUINTANA ROO
DIRECCIÓN GENERAL DE PLANEACIÓN

Departamento de Seguimiento y Evaluación

**Evolución de egresados de la Maestría en Gestión de Servicios Turísticos de la División Desarrollo Sustentable.
Por ciclo escolar según sexo y total acumulado. Ciclos escolares 2012-2013/2016-2017. (Número de personas)**

Ciclo escolar	Egresados en el ciclo escolar			Egresados de ciclos anteriores			Total acumulado de egresados		
	H	M	T	H	M	T	H	M	T
2012-2013	4	8	12	ND	ND	ND	4	8	12
2013-2014	2	3	5	4	8	12	6	11	17
2014-2015	3	6	9	6	11	17	9	17	26
2015-2016	5	10	15	9	17	26	14	27	41
2016-2017	1	3	4	14	27	41	15	30	45

Nota: - La información del cuadro puede no coincidir con datos reportados anteriormente ó proporcionados directamente por el Departamento de Administración escolar debido a las fechas de corte de los distintos ciclos

- Programa educativo cancelado mediante acta del H. Consejo Universitario de fecha 18-julio-2007 (acuerdo 2.1). Se encuentra en liquidación de alumnos por egresar.

ND: No disponible ya que aún estaban estudiando los alumnos.


H: Hombre; M: Mujer; T: Total.

Fuente: elaborado con base en datos del Departamento de Servicios Escolares (varios años).

Fecha de actualización: 8/2/18.



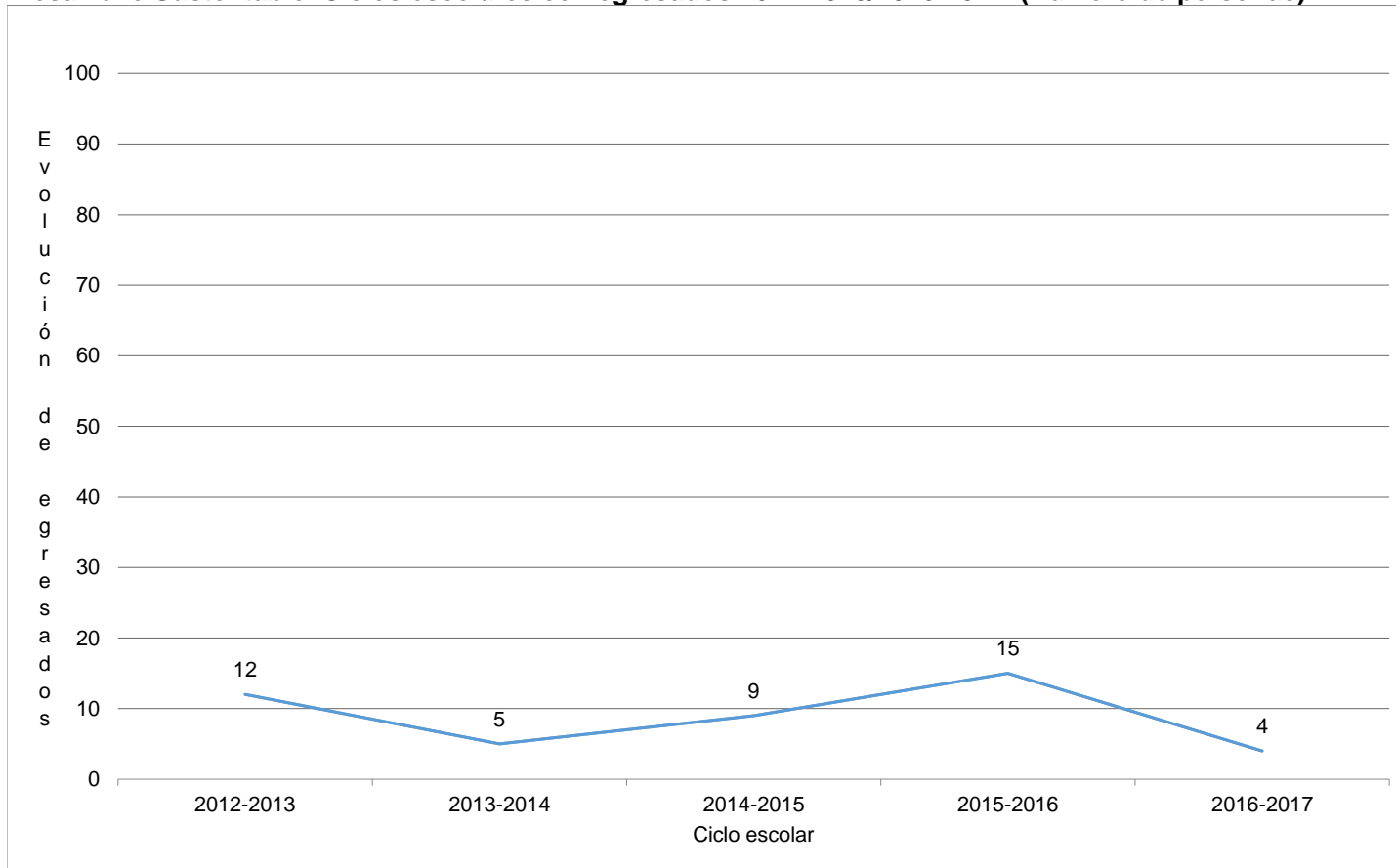
Elaboró
ME. Fernando Guadalupe Peraza Buenfil



Revisó y Validó
Lic. Edmundo Mendoza Gomez

UNIVERSIDAD DE QUINTANA ROO
DIRECCIÓN GENERAL DE PLANEACIÓN
Departamento de Seguimiento y Evaluación

Evolución de egresados por ciclo escolar de la Maestría en Gestión de Servicios Turísticos de la División Desarrollo Sustentable. Ciclos escolares con egresados 2012-2013/2016-2017. (Número de personas)



Nota: -La información del presente cuadro puede no coincidir con datos reportados anteriormente ó proporcionados directamente por el

- La información solo se refiere a los registros con ingreso a inicios del ciclo escolar de otoño.

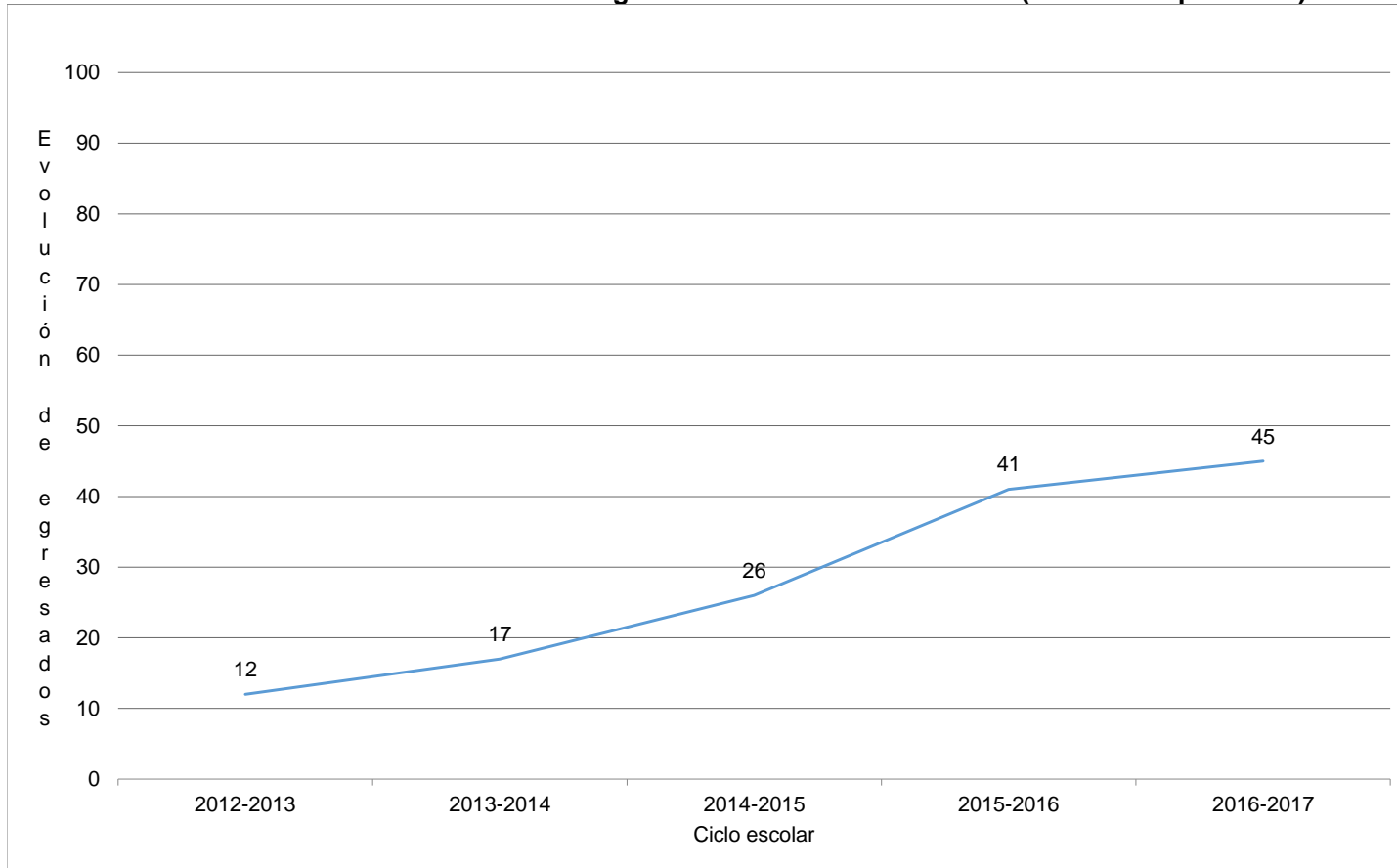
Fuente: elaborado con base en datos del Departamento de Servicios Escolares (varios años).

Elaboró
ME. Fernando Guadalupe Peraza Buenfil

Revisó y Validó
Lic. Edmundo Mendoza Gomez

UNIVERSIDAD DE QUINTANA ROO
DIRECCIÓN GENERAL DE PLANEACIÓN
Departamento de Seguimiento y Evaluación

Evolución de egresados por ciclo escolar de la Maestría en Gestión de Servicios Turísticos de la División Desarrollo Sustentable. Ciclos escolares con egresados 2012-2013/2016-2017. (Número de personas)



Nota: -La información del presente cuadro puede no coincidir con datos reportados anteriormente ó proporcionados directamente por el

- La información solo se refiere a los registros con ingreso a inicios del ciclo escolar de otoño.

Fuente: elaborado con base en datos del Departamento de Servicios Escolares (varios años).

Elaboró
ME. Fernando Guadalupe Peraza Buenfil

Revisó y Validó
Lic. Edmundo Mendoza Gomez