

UNIVERSIDAD DE QUINTANA ROO
DIRECCIÓN GENERAL DE PLANEACIÓN

Departamento de Seguimiento y Evaluación

Evolución de egresados de Licenciatura en Sistemas Comerciales de la División Desarrollo Sustentable por ciclo escolar según sexo y total acumulado. Ciclos escolares 2002-2003/2016-2017. (Número de personas)

Ciclo escolar	Egresados en el ciclo escolar			Egresados de ciclos anteriores			Total acumulado de egresados		
	H	M	T	H	M	T	H	M	T
2002-2003	5	8	13	0	0	0	5	8	13
2003-2004	6	6	12	5	8	13	11	14	25
2004-2005	5	7	12	11	14	25	16	21	37
2005-2006	2	9	11	16	21	37	18	30	48
2006-2007	10	6	16	18	30	48	28	36	64
2007-2008	7	13	20	28	36	64	35	49	84
2008-2009	7	13	20	35	49	84	42	62	104
2009-2010	4	15	19	42	62	104	46	77	123
2010-2011	5	7	12	46	77	123	51	84	135
2011-2012	3	9	12	51	84	135	54	93	147

UNIVERSIDAD DE QUINTANA ROO
DIRECCIÓN GENERAL DE PLANEACIÓN

Departamento de Seguimiento y Evaluación

Evolución de egresados de Licenciatura en Sistemas Comerciales de la División Desarrollo Sustentable por ciclo escolar según sexo y total acumulado. Ciclos escolares 2002-2003/2016-2017. (Número de personas)

Ciclo escolar	Egresados en el ciclo escolar			Egresados de ciclos anteriores			Total acumulado de egresados		
	H	M	T	H	M	T	H	M	T
2012-2013	8	5	13	54	93	147	62	98	160
2013-2014	7	9	16	62	98	160	69	107	176
2014-2015	2	6	8	69	107	176	71	113	184
2015-2016	20	12	32	71	113	184	91	125	216
2016-2017	13	14	27	91	125	216	104	139	243

Nota: la información del presente cuadro puede no coincidir con datos reportados anteriormente ó proporcionados directamente por el Departamento de Administración escolar debido a las fechas de corte de los distintos ciclos escolares.

Fuente: elaborado con base en datos del Departamento de Servicios Escolares (varios años)



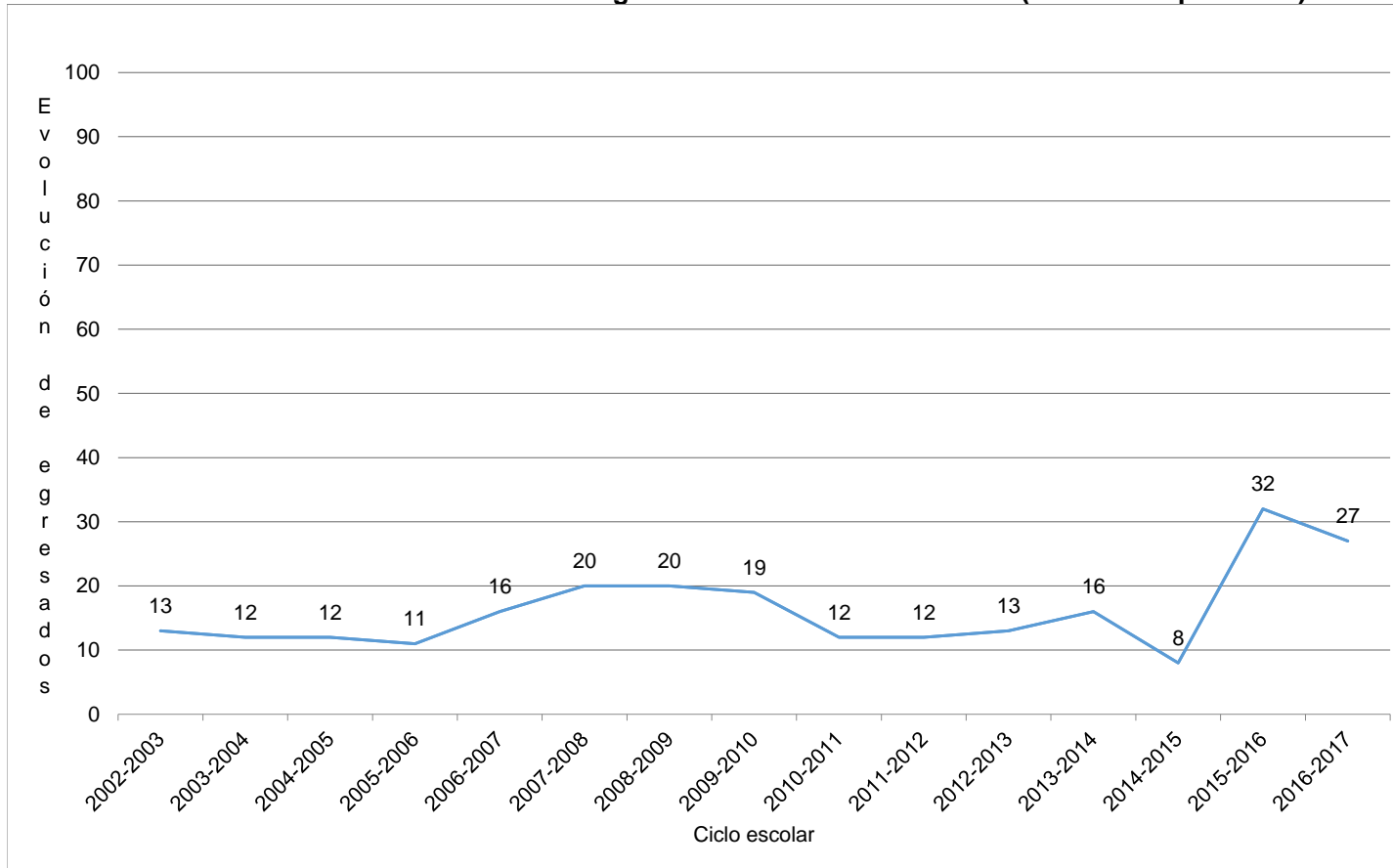
Elaboró
ME. Fernando Guadalupe Peraza Buenfil



Revisó y Validó
Lic. Edmundo Mendoza Gomez

UNIVERSIDAD DE QUINTANA ROO
DIRECCIÓN GENERAL DE PLANEACIÓN
Departamento de Seguimiento y Evaluación


Evolución de egresados por ciclo escolar de Licenciatura en Sistemas Comerciales de la División Desarrollo Sustentable. Ciclos escolares con egresados 2002-2003/2016-2017. (Número de personas)




Nota: -La información del presente cuadro puede no coincidir con datos reportados anteriormente ó proporcionados directamente por el

- La información solo se refiere a los registros con ingreso a inicios del ciclo escolar de otoño.

Fuente: elaborado con base en datos del Departamento de Servicios Escolares (varios años).



 Elaboró
 ME. Fernando Guadalupe Peraza Buenfil



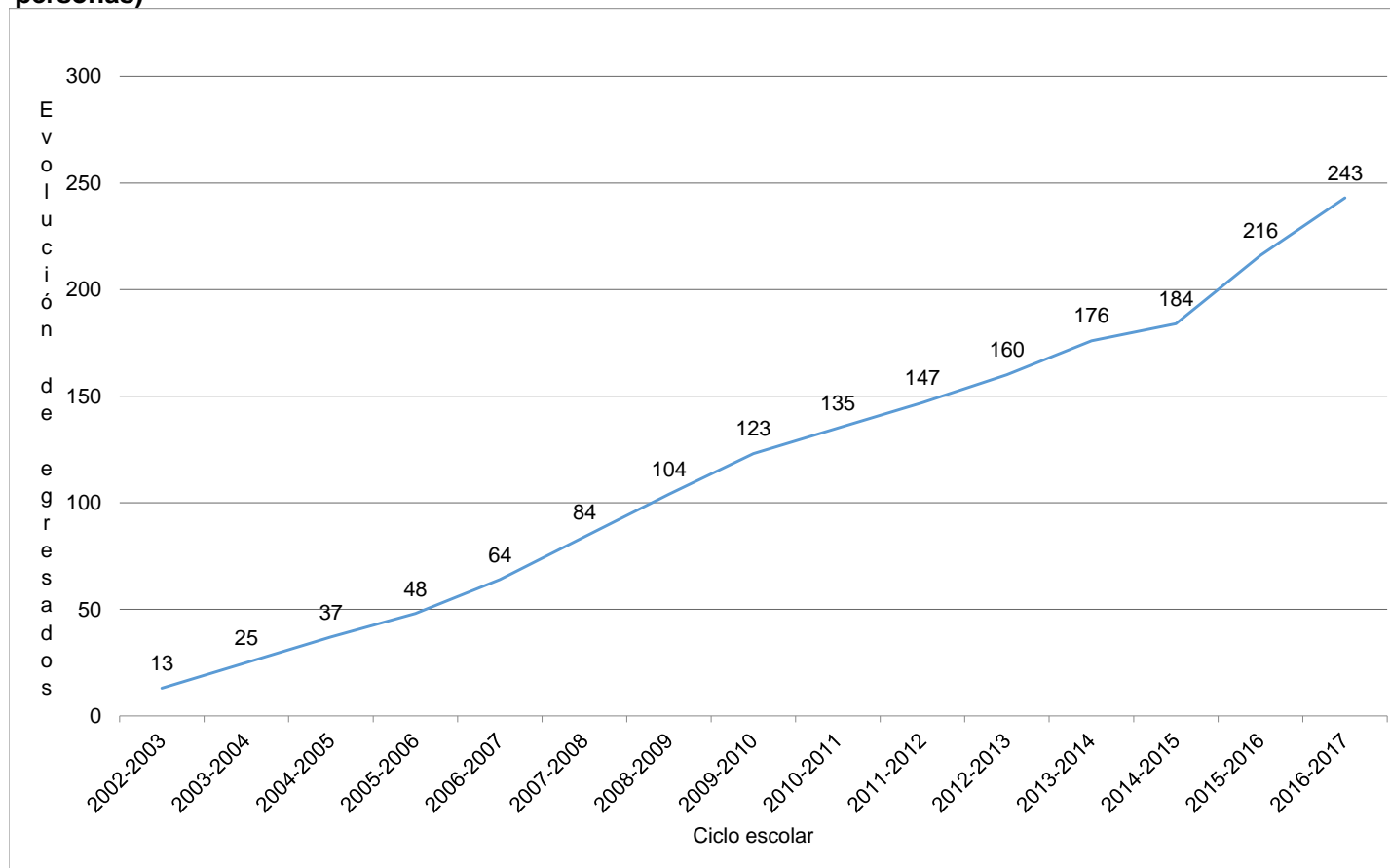
 Revisó y Validó
 Lic. Edmundo Mendoza Gomez

UNIVERSIDAD DE QUINTANA ROO

DIRECCIÓN GENERAL DE PLANEACIÓN

Departamento de Seguimiento y Evaluación

Evolución de egresados acumulados por ciclo escolar de Licenciatura en Sistemas Comerciales de la División Desarrollo Sustentable. Ciclos escolares con egresados 2002-2003/2016-2017. (Número de personas)



Nota: -La información del presente cuadro puede no coincidir con datos reportados anteriormente ó proporcionados directamente por el

- La información solo se refiere a los registros con ingreso a inicios del ciclo escolar de otoño.

Fuente: elaborado con base en datos del Departamento de Servicios Escolares (varios años).

Elaboró
ME. Fernando Guadalupe Peraza Buenfil

Revisó y Validó
Lic. Edmundo Mendoza Gomez