

UNIVERSIDAD DE QUINTANA ROO
DIRECCIÓN GENERAL DE PLANEACIÓN

Departamento de Seguimiento y Evaluación

Evolución de egresados de Licenciatura en Administración Hotelera de la División Ingeniería y Ciencias de la Administración. Por ciclo escolar según sexo y total acumulado. Ciclos escolares 2012-2013/2016-2017. (Número de personas)

Ciclo escolar	Egresados en el ciclo escolar			Egresados de ciclos anteriores			Total acumulado de egresados		
	H	M	T	H	M	T	H	M	T
2012-2013	2	8	10	ND	ND	ND	2	8	10
2013-2014	9	21	30	2	8	10	11	29	40
2014-2015	17	23	40	11	29	40	28	52	80
2015-2016	6	10	16	28	52	80	34	62	96
2016-2017	12	31	43	34	62	96	46	93	139

Nota: la información del presente cuadro puede no coincidir con datos reportados anteriormente ó proporcionados directamente por el Departamento de Servicios Escolares debido a las fechas de corte de los distintos ciclos escolares.

ND: No disponible ya que aún no egresaban los alumnos


H: Hombre; M: Mujer; T: Total.

Fuente: elaborado con base en datos del Departamento de Servicios Escolares (varios años). Corte acumulado 14/09/17.

Fecha de actualización: 26/2/18.



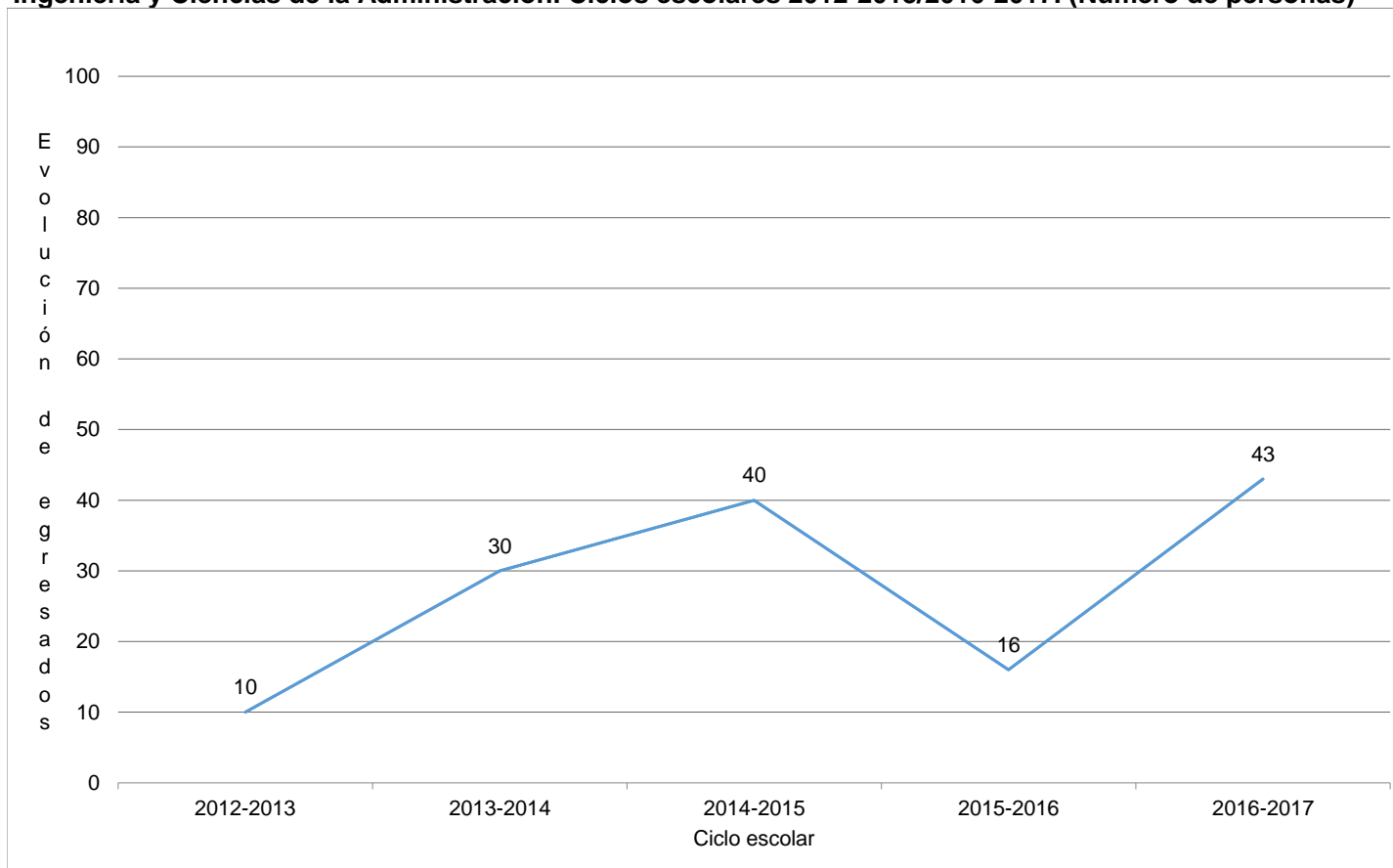
Elaboró
ME. Fernando Guadalupe Peraza Buenfil



Revisó y Valido
Lic. Edmundo Mendoza Gomez


UNIVERSIDAD DE QUINTANA ROO
DIRECCIÓN GENERAL DE PLANEACIÓN
Departamento de Seguimiento y Evaluación


Evolución de egresados por ciclo escolar de la Licenciatura en Administración Hotelera de la División Ingeniería y Ciencias de la Administración. Ciclos escolares 2012-2013/2016-2017. (Número de personas)



Nota: -La información del presente cuadro puede no coincidir con datos reportados anteriormente ó proporcionados directamente por el Departamento de Servicios Escolares debido a las fechas de corte de los distintos ciclos escolares.

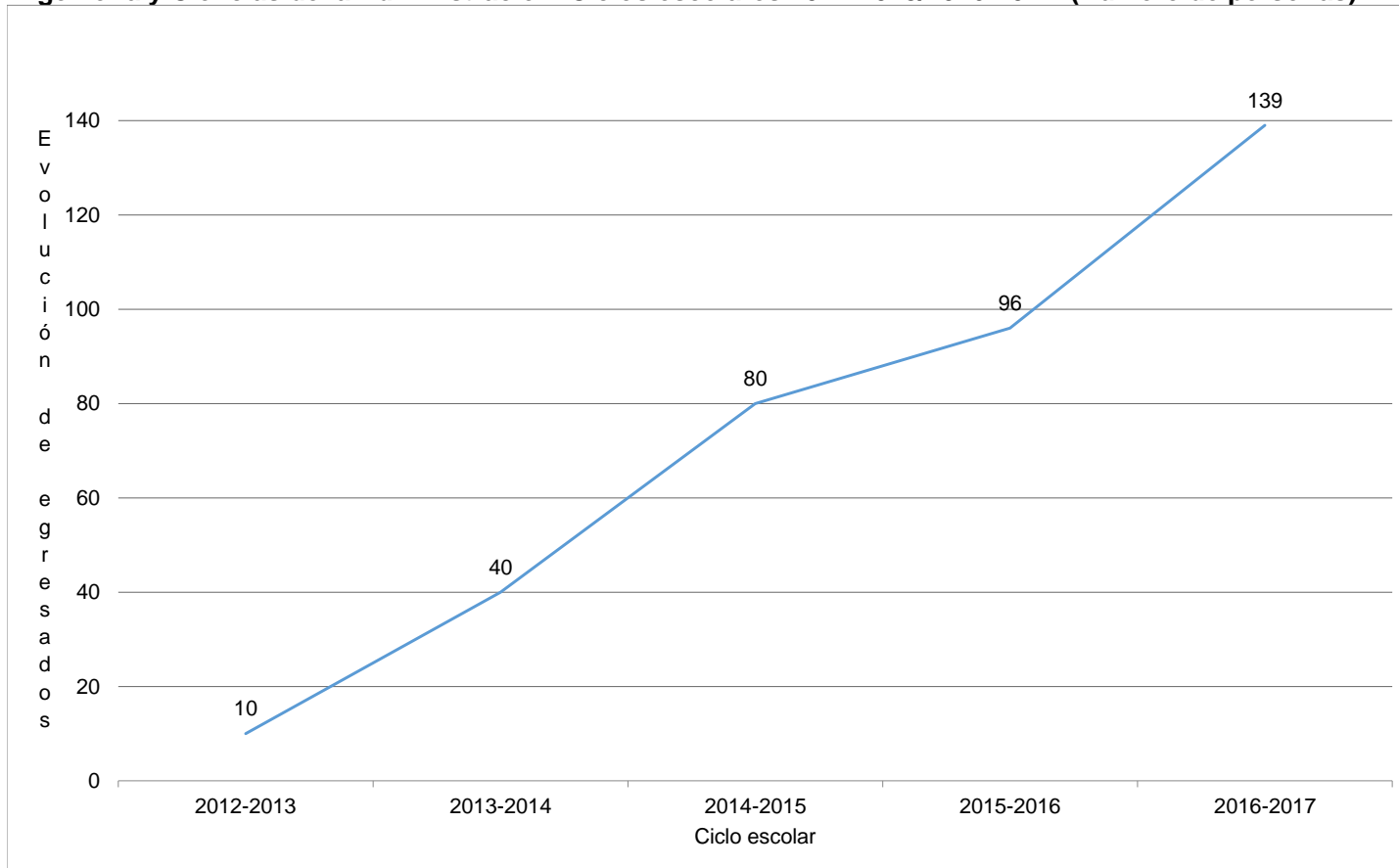
Fuente: elaborado con base en datos del Departamento de Servicios Escolares (varios años).


Elaboró
ME. Fernando Guadalupe Peraza Buenfil


Revisó y Validó
Lic. Edmundo Mendoza Gomez


UNIVERSIDAD DE QUINTANA ROO
DIRECCIÓN GENERAL DE PLANEACIÓN
Departamento de Seguimiento y Evaluación


Evolución de egresados por ciclo escolar de la Licenciatura en Administración Hotelera de la División Ingeniería y Ciencias de la Administración. Ciclos escolares 2012-2013/2016-2017. (Número de personas)



Nota: -La información del presente cuadro puede no coincidir con datos reportados anteriormente ó proporcionados directamente por el Departamento de Servicios Escolares debido a las fechas de corte de los distintos ciclos escolares.

Fuente: elaborado con base en datos del Departamento de Servicios Escolares (varios años).


Elaboró
ME. Fernando Guadalupe Peraza Buenfil


Revisó y Validó
Lic. Edmundo Mendoza Gomez