

UNIVERSIDAD DE QUINTANA ROO
DIRECCIÓN GENERAL DE PLANEACIÓN
Departamento de Seguimiento y Evaluación

Evolución de egresados de la Licenciatura en Gobierno y Gestión Pública de la División Ingeniería y Ciencias de la Administración. Por ciclo escolar según sexo y total acumulado. Ciclos escolares 2013-2014/2016-2017. (Número de personas)

Ciclo escolar	Egresados en el ciclo escolar			Egresados de ciclos anteriores			Total acumulado de egresados		
	H	M	T	H	M	T	H	M	T
2013-2014	6	1	7	ND	ND	ND	6	1	7
2014-2015	3	7	10	6	1	7	9	8	17
2015-2016	6	5	11	9	8	17	15	13	28
2016-2017	4	13	17	15	13	28	19	26	45

Nota: la información del presente cuadro puede no coincidir con datos reportados anteriormente ó proporcionados directamente por el Departamento de Servicios escolares debido a las fechas de corte de los distintos ciclos escolares.

ND: No disponible ya que aún no egresaban los alumnos


H: Hombre; M: Mujer; T: Total

Fuente: elaborado con base en datos del Departamento de Servicios Escolares (varios años). Corte acumulado 14/09/17.

Fecha de actualización: 26/2/18.



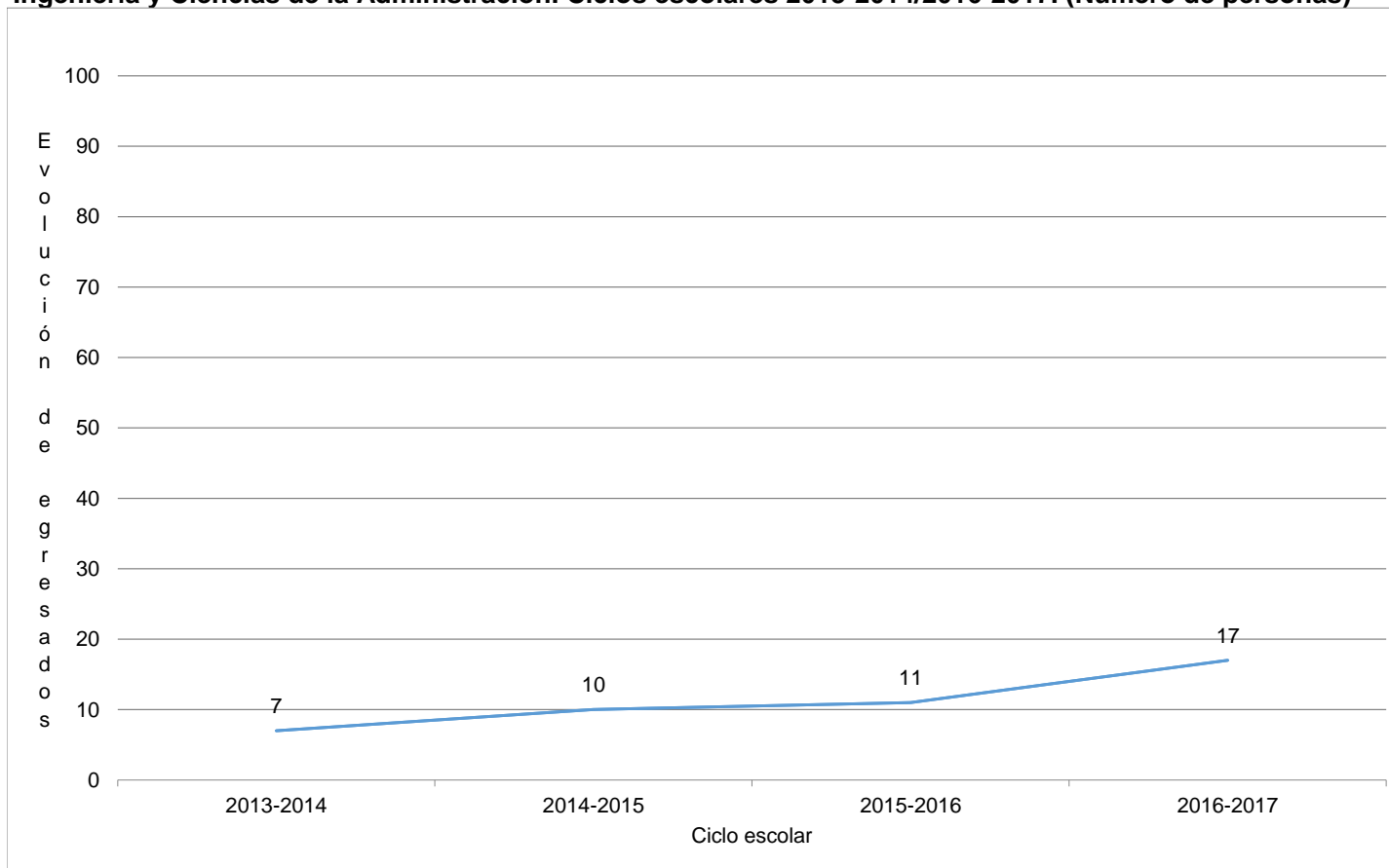
Elaboró
ME. Fernando Guadalupe Peraza Buenfil




Revisó y Validó
Lic. Edmundo Mendoza Gomez


UNIVERSIDAD DE QUINTANA ROO
DIRECCIÓN GENERAL DE PLANEACIÓN
Departamento de Seguimiento y Evaluación

Evolución de egresados por ciclo escolar de la Licenciatura en Gobierno y Gestión Pública de la División Ingeniería y Ciencias de la Administración. Ciclos escolares 2013-2014/2016-2017. (Número de personas)



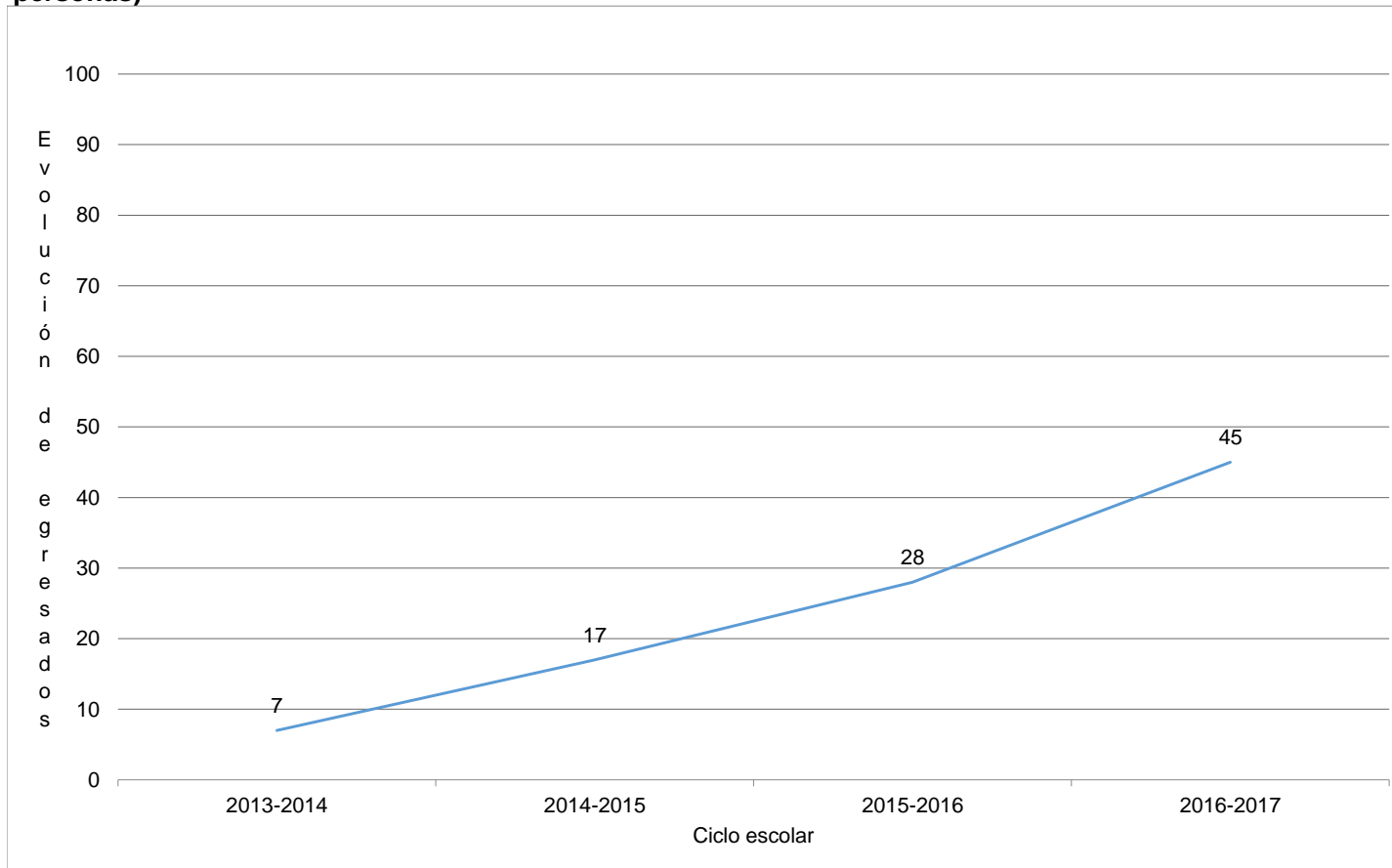
Nota: -La información del presente cuadro puede no coincidir con datos reportados anteriormente ó proporcionados directamente por el Departamento de Servicios Escolares debido a las fechas de corte de los distintos ciclos escolares.
Fuente: elaborado con base en datos del Departamento de Servicios Escolares (varios años).


Elaboró
ME. Fernando Guadalupe Peraza Buenfil


Revisó y Validó
Lic. Edmundo Mendoza Gomez


UNIVERSIDAD DE QUINTANA ROO
DIRECCIÓN GENERAL DE PLANEACIÓN
Departamento de Seguimiento y Evaluación


Evolución de egresados acumulados por ciclo escolar de la Licenciatura en Gobierno y Gestión Pública de la División Ingeniería y Ciencias de la Administración. Ciclos escolares 2013-2014/2016-2017. (Número de personas)



Nota: -La información del presente cuadro puede no coincidir con datos reportados anteriormente ó proporcionados directamente por el Departamento de Servicios Escolares debido a las fechas de corte de los distintos ciclos escolares.

Fuente: elaborado con base en datos del Departamento de Servicios Escolares (varios años).


Elaboró
ME. Fernando Guadalupe Peraza Buenfil


Revisó y Validó
Lic. Edmundo Mendoza Gomez